



# Comune di Fai della Paganella

PROVINCIA DI TRENTO

Via Villa, 29 C.A.P. 38010 Codice Fiscale e P. I.V.A. N. 00431040229

Tel. 0461/583122 - Fax 0461/583407


PEC: [comune@pec.comune.faidellapaganella.tn.it](mailto:comune@pec.comune.faidellapaganella.tn.it)

## Conto del Bilancio Dlgs. 267



IL RESPONSABILE FIANZIARIO  
dott. Maurizio Tanel





**COMUNE DI FAI DELLA PAGANELLA**

**GESTIONE DELLE ENTRATE (PEG)**

**CONTO DEL BILANCIO**

**Esercizio 2016**

## CONTO DEL BILANCIO - ESERCIZIO 2016 - ENTRATE -

DESCRIZIONE Titolo - Categoria - Risorsa - Capitolo		Residui Conservati e Stanzamenti Definitivi di Bilancio	Conto del Tesoriere	Determinazione dei Residui	Accertamenti	Maggiori o Minori Entrate
			Riscossioni	Residui da Riportare		
		Residui (A)	Residui (B)	Residui (C)	Residui (D=B+C)	(E=D-A) (E=A-D) [*]
		Competenza (F)	Competenza (G)	Competenza (H)	Competenza (I=G+H)	(L=F-I) (L=I-F)
	T	Totale (M)	Totale (N)	Res.31/12 (O=C+H)	Acc.31/12 (P=N+I)	
AVANZO DI AMMINISTRAZIONE						
1.01 AVANZO DI AMMINISTRAZIONE DISPONIBILE	CP	73.804,43				
1.06 FONDO PLURIENNALE VINCOLATO SPESE CORRENTI	CP	68.703,00				
2.01 FONDO PLURIENNALE VINCOLATO SPESE IN CONTO CAPITALE	CP	116.725,56				
--- TOTALE AVANZO DI AMMINISTRAZIONE	CP	259.232,99				

## CONTO DEL BILANCIO - ESERCIZIO 2016 - ENTRATE -

DESCRIZIONE Titolo - Categoria - Risorsa - Capitolo			Residui Conservati e Stanzamenti Definitivi di Bilancio	Conto del Tesoriere	Determinazione dei Residui	Accertamenti	Maggiori o Minori Entrate
				Riscossioni	Residui da Riportare		
			RS Residui (A)	Residui (B)	Residui (C)	Residui (D=B+C)	(E=D-A) (E=A-D) [*]
			CP Competenza (F)	Competenza (G)	Competenza (H)	Competenza (I=G+H)	(L=F-I) (L=I-F)
			T Totale (M)	Totale (N)	Res.31/12 (O=C+H)	Acc.31/12 (P=N+I)	
1	Titolo	TITOLO I ENTRATE TRIBUTARIE					
1.01	Categoria	CATEGORIA 1^ - IMPOSTE					
1.01.0002	Risorsa	IMPOSTA IMMOBILIARE SEMPLICE					
2.00		IMPOSTA IMMOBILIARE SEMPLICE	RS 56.409,62	7.128,83	49.280,79	56.409,62	
			CP 875.000,00	848.594,69		848.594,69	-26.405,31
			T 931.409,62	855.723,52	49.280,79	905.004,31	
1.01.0002		--- TOTALE Risorsa	RS 56.409,62	7.128,83	49.280,79	56.409,62	
			CP 875.000,00	848.594,69		848.594,69	-26.405,31
			T 931.409,62	855.723,52	49.280,79	905.004,31	
1.01.0003	Risorsa	Imposta Municipale Propria					
3.00		IMUP IMPOSTA MUNICIPALE PROPRIA	RS 19.916,16	5.051,29	14.864,87	19.916,16	
			CP 19.916,16	5.051,29	14.864,87	19.916,16	
			T 19.916,16	5.051,29	14.864,87	19.916,16	
1.01.0003		--- TOTALE Risorsa	RS 19.916,16	5.051,29	14.864,87	19.916,16	
			CP 19.916,16	5.051,29	14.864,87	19.916,16	
			T 19.916,16	5.051,29	14.864,87	19.916,16	
1.01.0010	Risorsa	Imposta comunale sugli immobili da attivita' di liquidazione e accertamento anni precedenti					
10.00		IMPOSTA COMUNALE SUGLI IMMOBILI DA ATTIVITA DI LIQUIDAZIONE ACCERT.ANNI 2009/2011	RS 19.483,62	9.483,62	10.000,00	19.483,62	
			CP 20.000,00		20.000,00	20.000,00	
			T 39.483,62	9.483,62	30.000,00	39.483,62	
1.01.0010		--- TOTALE Risorsa	RS 19.483,62	9.483,62	10.000,00	19.483,62	
			CP 20.000,00		20.000,00	20.000,00	
			T 39.483,62	9.483,62	30.000,00	39.483,62	

[\*] Motivi del verificarsi dei minori residui Attivi: Insussistenti (Ins)

## CONTO DEL BILANCIO - ESERCIZIO 2016 - ENTRATE -

DESCRIZIONE Titolo - Categoria - Risorsa - Capitolo		Residui Conservati e Stanzamenti Definitivi di Bilancio	Conto del Tesoriere	Determinazione dei Residui	Accertamenti	Maggiori o Minori Entrate
			Riscossioni	Residui da Riportare		
		RS	Residui (A)	Residui (B)	Residui (C)	(E=D-A) (E=A-D) [*]
		CP	Competenza (F)	Competenza (G)	Competenza (H)	(L=F-I) (L=I-F)
		T	Totale (M)	Totale (N)	Res.31/12 (O=C+H)	Acc.31/12 (P=N+I)
1.01.0011 Risorsa Imposta municipale propria da attività di liquidazione e accertamento anni precedenti						
11.00 IMPOSTA MUNICIPALE PROPRIA DA ATTIVITA' DI LIQUIDAZIONE E ACCERTAMENTO ANNI PRECEDENTI	RS		11.059,00	11.059,00		
	CP		30.000,00	6.500,20	16.526,00	
	T		41.059,00	17.559,20	16.526,00	-6.973,80
1.01.0011 --- TOTALE Risorsa	RS		11.059,00	11.059,00		
	CP		30.000,00	6.500,20	16.526,00	
	T		41.059,00	17.559,20	16.526,00	-6.973,80
1.01.0015 Risorsa Imposta comunale sulla pubblicità						
15.00 IMPOSTA COMUNALE SULLA PUBBLICITA'	RS		627,50	627,50		
	CP		2.510,00	1.882,50	627,50	
	T		3.137,50	2.510,00	627,50	
1.01.0015 --- TOTALE Risorsa	RS		627,50	627,50		
	CP		2.510,00	1.882,50	627,50	
	T		3.137,50	2.510,00	627,50	
1.01.0040 Risorsa Altre imposte						
40.00 ALTRE IMPOSTE	RS					
	CP		250,00			
	T		250,00			-250,00
1.01.0040 --- TOTALE Risorsa	RS					
	CP		250,00			
	T		250,00			-250,00
1.01 --- TOTALE Categoria	RS		107.495,90	33.350,24	74.145,66	
	CP		927.760,00	856.977,39	37.153,50	
	T		1.035.255,90	890.327,63	111.299,16	-33.629,11

[\*] Motivi del verificarsi dei minori residui Attivi: Insussistenti (Ins)

## CONTO DEL BILANCIO - ESERCIZIO 2016 - ENTRATE -

DESCRIZIONE Titolo - Categoria - Risorsa - Capitolo		Residui Conservati e Stanziamenti Definitivi di Bilancio	Conto del Tesoriere	Determinazione dei Residui	Accertamenti	Maggiori o Minori Entrate
			Riscossioni	Residui da Riportare		
		Residui (A)	Residui (B)	Residui (C)	Residui (D=B+C)	(E=D-A) (E=A-D) [*]
		Competenza (F)	Competenza (G)	Competenza (H)	Competenza (I=G+H)	(L=F-I) (L=I-F)
		Totale (M)	Totale (N)	Res.31/12 (O=C+H)	Acc.31/12 (P=N+I)	
1.02 Categoria CATEGORIA 2^ - TASSE						
1.02.0100 Risorsa Addizionale erariale sulla tassa smaltimento rifiuti						
100.00 MAGGIORAZIONE TARES	RS					
	CP		82,28		82,28	82,28
	T		82,28		82,28	
1.02.0100 --- TOTALE Risorsa	RS					
	CP		82,28		82,28	82,28
	T		82,28		82,28	
1.02 --- TOTALE Categoria	RS					
	CP		82,28		82,28	82,28
	T		82,28		82,28	
1.03 Categoria CATEGORIA 3^ - TRIBUTI SPECIALI ED ALTRE ENTRATE TRIBUTARIE PROPRIE						
1.03.0150 Risorsa Diritti per le pubbliche affissioni						
150.00 DIRITTI SULLE PUBBLICHE AFFISSIONI	RS					
	CP	1.000,00				-1.000,00
	T	1.000,00				
1.03.0150 --- TOTALE Risorsa	RS					
	CP	1.000,00				-1.000,00
	T	1.000,00				
1.03 --- TOTALE Categoria	RS					
	CP	1.000,00				-1.000,00
	T	1.000,00				

## CONTO DEL BILANCIO - ESERCIZIO 2016 - ENTRATE -

DESCRIZIONE Titolo - Categoria - Risorsa - Capitolo		Residui Conservati e Stanziamenti Definitivi di Bilancio	Conto del Tesoriere	Determinazione dei Residui	Accertamenti	Maggiori o Minori Entrate
			Riscossioni	Residui da Riportare		
		RS	Residui (A)	Residui (B)	Residui (C)	(E=D-A) (E=A-D) [*]
		CP	Competenza (F)	Competenza (G)	Competenza (H)	(L=F-I) (L=I-F)
		T	Totale (M)	Totale (N)	Res.31/12 (O=C+H)	Acc.31/12 (P=N+I)
1	--- TOTALE Titolo	RS	107.495,90	33.350,24	74.145,66	107.495,90
		CP	928.760,00	857.059,67	37.153,50	894.213,17
		T	1.036.255,90	890.409,91	111.299,16	1.001.709,07
						-34.546,83



## CONTO DEL BILANCIO - ESERCIZIO 2016 - ENTRATE -

DESCRIZIONE Titolo - Categoria - Risorsa - Capitolo		RS	Residui Conservati e Stanziamenti Definitivi di Bilancio	Conto del Tesoriere Riscossioni	Determinazione dei Residui Residui da Riportare	Accertamenti	Maggiori o Minori Entrate
		CP	Residui (A)	Residui (B)	Residui (C)	Residui (D=B+C)	(E=D-A) (E=A-D) [*]
		T	Competenza (F)	Competenza (G)	Competenza (H)	Competenza (I=G+H)	(L=F-I) (L=I-F)
			Totale (M)	Totale (N)	Res.31/12 (O=C+H)	Acc.31/12 (P=N+I)	
2	Titolo						
2.01	Categoria						
2.01.0205	Risorsa						
205.00		RS					
		CP	21.600,00				
		T	21.600,00				-21.600,00
205.01		RS					
		CP	100.000,00	56.563,63		56.563,63	
		T	100.000,00	56.563,63		56.563,63	-43.436,37
2.01.0205	--- TOTALE Risorsa	RS					
		CP	121.600,00	56.563,63		56.563,63	
		T	121.600,00	56.563,63		56.563,63	-65.036,37
2.01	--- TOTALE Categoria	RS					
		CP	121.600,00	56.563,63		56.563,63	
		T	121.600,00	56.563,63		56.563,63	-65.036,37
2.02	Categoria						
2.02.0235	Risorsa						
235.01		RS	6.097,85	6.097,85		6.097,85	
		CP	193,64	193,64	27.806,51	28.000,15	
		T	6.291,49	6.291,49	27.806,51	34.098,00	27.806,51

[\*] Motivi del verificarsi dei minori residui Attivi: Insussistenti (Ins)

## CONTO DEL BILANCIO - ESERCIZIO 2016 - ENTRATE -

DESCRIZIONE Titolo - Categoria - Risorsa - Capitolo		Residui Conservati e Stanziamenti Definitivi di Bilancio	Conto del Tesoriere	Determinazione dei Residui	Accertamenti	Maggiori o Minori Entrate
			Riscossioni	Residui da Riportare		
		RS	Residui (A)	Residui (B)	Residui (C)	(E=D-A) (E=A-D) [*]
		CP	Competenza (F)	Competenza (G)	Competenza (H)	(L=F-I) (L=I-F)
	T	Totale (M)	Totale (N)	Res.31/12 (O=C+H)	Acc.31/12 (P=N+I)	
2.02.0235 --- TOTALE Risorsa	RS	6.097,85	6.097,85		6.097,85	
	CP	193,64	193,64	27.806,51	28.000,15	27.806,51
	T	6.291,49	6.291,49	27.806,51	34.098,00	
2.02.0255 Risorsa Contributi in c/annualita' su leggi di settore						
255.01 CONTRIBUTI IN C. INTERESSI SU MUTUI CAPTAZIONE ACQUA E RISTR. MALGA FAI- I E II STRALCIO	RS					
	CP	69.137,00	68.848,37		68.848,37	-288,63
	T	69.137,00	68.848,37		68.848,37	
2.02.0255 --- TOTALE Risorsa	RS					
	CP	69.137,00	68.848,37		68.848,37	-288,63
	T	69.137,00	68.848,37		68.848,37	
2.02.0265 Risorsa Trasferimenti per funzioni generali di amministrazione, di gestione e di controllo						
270.00 CONTRIBUTO DA AT PER FONDO SANITARIO INTEGRATIVO "SANIFONDS TRENTINO"	RS					
	CP	1.519,25	3.210,25		3.210,25	1.691,00
	T	1.519,25	3.210,25		3.210,25	
2.02.0265 --- TOTALE Risorsa	RS					
	CP	1.519,25	3.210,25		3.210,25	1.691,00
	T	1.519,25	3.210,25		3.210,25	
2.02.0280 Risorsa Trasferimenti per funzioni inerenti l'istruzione pubblica						
280.01 TRASFERIMENTI P.A.T. PER GESTIONE SCUOLA INFANZIA	RS					
	CP	63.599,00		64.840,00	64.840,00	1.241,00
	T	63.599,00		64.840,00	64.840,00	
2.02.0280 --- TOTALE Risorsa	RS					
	CP	63.599,00		64.840,00	64.840,00	1.241,00
	T	63.599,00		64.840,00	64.840,00	

[\*] Motivi del verificarsi dei minori residui Attivi: Insussistenti (Ins)

## CONTO DEL BILANCIO - ESERCIZIO 2016 - ENTRATE -

DESCRIZIONE Titolo - Categoria - Risorsa - Capitolo			Residui Conservati e Stanziamenti Definitivi di Bilancio	Conto del Tesoriere	Determinazione dei Residui	Accertamenti	Maggiori o Minori Entrate
				Riscossioni	Residui da Riportare		
			RS Residui (A)	Residui (B)	Residui (C)	Residui (D=B+C)	(E=D-A) (E=A-D) [*]
			CP Competenza (F)	Competenza (G)	Competenza (H)	Competenza (I=G+H)	(L=F-I) (L=I-F)
			T Totale (M)	Totale (N)	Res.31/12 (O=C+H)	Acc.31/12 (P=N+I)	
2.02.0310	Risorsa	Trasferimenti per funzioni nel campo sociale					
350.01		CONTRIBUTO DA P.A.T. PER ABBATTIMENTO COSTI SERVIZIO TAGESMUTTER	RS				
			CP	20.282,34	18.049,00	18.049,00	-2.233,34
			T	20.282,34	18.049,00	18.049,00	
2.02.0310	---	TOTALE Risorsa	RS				
			CP	20.282,34	18.049,00	18.049,00	-2.233,34
			T	20.282,34	18.049,00	18.049,00	
2.02	---	TOTALE Categoria	RS	6.097,85	6.097,85	6.097,85	
			CP	154.731,23	72.252,26	182.947,77	28.216,54
			T	160.829,08	78.350,11	189.045,62	
2.05	Categoria	CATEGORIA 5^ - ENTRATE DERIVANTI DA CONTRIBUTI E TRASFERIMENTI CORRENTI DA ALTRI ENTI DEL SETTORE PUBBLICO					
2.05.0535	Risorsa	Contributi e trasferimenti da comuni e unioni di comuni					
535.02		RIMBORSO DAL COMUNE DI ANDALO CONTR. P.A.T. SERVIZIO TRASPORTO PUBBLICO	RS				
			CP	10.134,71	13.494,07	13.494,07	3.359,36
			T	10.134,71	13.494,07	13.494,07	
535.03		RIMBORSO DAL COMUNE DI ANDALO CONTR. P.A.T. SERVIZIO TRASPORTO PUBBLICO	RS	4.543,18	4.543,18	4.543,18	
			CP				
			T	4.543,18	4.543,18	4.543,18	
540.00		RIMBORSO DAL COMUNE DI SPORMINORE PER CONVENZIONE UFFICIO RAGIONERIA	RS				
			CP	4.130,85	4.130,85	4.130,85	
			T	4.130,85	4.130,85	4.130,85	

## CONTO DEL BILANCIO - ESERCIZIO 2016 - ENTRATE -

DESCRIZIONE Titolo - Categoria - Risorsa - Capitolo		Residui Conservati e Stanziamenti Definitivi di Bilancio	Conto del Tesoriere	Determinazione dei Residui	Accertamenti	Maggiori o Minori Entrate
			Riscossioni	Residui da Riportare		
		RS	Residui (A)	Residui (B)	Residui (C)	(E=D-A) (E=A-D) [*]
		CP	Competenza (F)	Competenza (G)	Competenza (H)	(L=F-I) (L=I-F)
		T	Totale (M)	Totale (N)	Res.31/12 (O=C+H)	Acc.31/12 (P=N+I)
2.05.0535 --- TOTALE Risorsa	RS		4.543,18	4.543,18		
	CP		14.265,56	17.624,92		3.359,36
	T		18.808,74	22.168,10		
2.05.0555 Risorsa Contributi e trasferimenti da altri enti del settore pubblico						
550.00 CONTRIBUTO PER AGGREGAZIONE SOCIETARIA DA AUORITA' PER L'ENERGIA ELETTRICA	RS					
	CP		24.479,55	24.479,55		
	T		24.479,55	24.479,55		
2.05.0555 --- TOTALE Risorsa	RS					
	CP		24.479,55	24.479,55		
	T		24.479,55	24.479,55		
2.05 --- TOTALE Categoria	RS		4.543,18	4.543,18		
	CP		38.745,11	42.104,47		3.359,36
	T		43.288,29	46.647,65		
2 --- TOTALE Titolo	RS		10.641,03	10.641,03		
	CP		315.076,34	170.920,36	110.695,51	-33.460,47
	T		325.717,37	181.561,39	110.695,51	

## CONTO DEL BILANCIO - ESERCIZIO 2016 - ENTRATE -

DESCRIZIONE  Titolo - Categoria - Risorsa - Capitolo			Residui Conservati e Stanziamenti Definitivi di Bilancio	Conto del Tesoriere	Determinazione dei Residui	Accertamenti	Maggiori o Minori Entrate	
				Riscossioni	Residui da Riportare			
			RS	Residui (A)	Residui (B)	Residui (C)	Residui (D=B+C)	(E=D-A) (E=A-D) [*]
			CP	Competenza (F)	Competenza (G)	Competenza (H)	Competenza (I=G+H)	(L=F-I) (L=I-F)
T			Totale (M)	Totale (N)	Res.31/12 (O=C+H)	Acc.31/12 (P=N+I)		
3	Titolo	TITOLO III ENTRATE EXTRATRIBUTARIE						
3.01	Categoria	CATEGORIA 1^ PROVENTI DEI SERVIZI PUBBLICI						
3.01.0605	Risorsa	Risorse dalla gestione del servizio: Segreteria generale, personale ed organizzazione						
605.01		DIRITTI SEGRETERIA SU CONTRATTI	RS					
			CP	4.000,00	1.708,65	1.708,65	-2.291,35	
			T	4.000,00	1.708,65	1.708,65		
605.02		DIRITTI DI NOTIFICA	RS					
			CP	200,00			-200,00	
			T	200,00				
3.01.0605		--- TOTALE Risorsa	RS					
			CP	4.200,00	1.708,65	1.708,65	-2.491,35	
			T	4.200,00	1.708,65	1.708,65		
3.01.0625	Risorsa	Risorse dalla gestione del servizio: ufficio tecnico						
625.01		DIRITTI DI SEGRETERIA SU CONCESSIONI EDILIZIE	RS					
			CP	3.000,00	3.374,35	3.374,35	374,35	
			T	3.000,00	3.374,35	3.374,35		
3.01.0625		--- TOTALE Risorsa	RS					
			CP	3.000,00	3.374,35	3.374,35	374,35	
			T	3.000,00	3.374,35	3.374,35		
3.01.0630	Risorsa	Risorse dalla gestione del servizio: anagrafe, stato civile, elettorale, leva e servizio statistico						
630.01		DIRITTI SEGRETERIA SU CERTIFICATI ANAGRAFICI	RS					
			CP	100,00	67,86	67,86	-32,14	
			T	100,00	67,86	67,86		

[\*] Motivi del verificarsi dei minori residui Attivi: Insussistenti (Ins)

## CONTO DEL BILANCIO - ESERCIZIO 2016 - ENTRATE -

DESCRIZIONE Titolo - Categoria - Risorsa - Capitolo		Residui Conservati e Stanziamenti Definitivi di Bilancio	Conto del Tesoriere	Determinazione dei Residui	Accertamenti	Maggiori o Minori Entrate
			Riscossioni	Residui da Riportare		
			Residui (B)	Residui (C)		
			Competenza (G)	Competenza (H)		
	RS	Residui (A)		Residui (C)	Residui (D=B+C)	(E=D-A) (E=A-D) [*]
	CP	Competenza (F)		Competenza (H)	Competenza (I=G+H)	(L=F-I) (L=I-F)
	T	Totale (M)	Totale (N)	Res.31/12 (O=C+H)	Acc.31/12 (P=N+I)	
630.02 DIRITTI SU CARTE D'IDENTITA'	RS					
	CP	1.000,00	531,48		531,48	-468,52
	T	1.000,00	531,48		531,48	
3.01.0630 --- TOTALE Risorsa	RS					
	CP	1.100,00	599,34		599,34	-500,66
	T	1.100,00	599,34		599,34	
3.01.0650 Risorsa Risorse dalla gestione del servizio: Polizia municipale - risorse generali						
650.00 SANZIONI PER VIOLAZIONI A CODICE DELLA STRADA (D.LGS. 285/1992 - ART.208 C.4)	RS	3.016,10	3.016,10		3.016,10	
	CP	5.000,00	4.711,58		4.711,58	-288,42
	T	8.016,10	7.727,68		7.727,68	
650.01 SANZIONI AMMINISTRATIVE PER VIOLAZIONI A REGOLAMENTI, ORDINANZE E ALTRE NORME	RS					
	CP	500,00	50,00		50,00	-450,00
	T	500,00	50,00		50,00	
3.01.0650 --- TOTALE Risorsa	RS	3.016,10	3.016,10		3.016,10	
	CP	5.500,00	4.761,58		4.761,58	-738,42
	T	8.516,10	7.777,68		7.777,68	
3.01.0660 Risorsa Risorse dalla gestione del servizio: scuola materna						
660.00 RETTE FREQUENZA SCUOLA INFANZIA (RILEVANTE AI FINI IVA)	RS	823,71	806,91	16,80	823,71	
	CP	11.000,00	6.749,88	2.578,31	9.328,19	-1.671,81
	T	11.823,71	7.556,79	2.595,11	10.151,90	
3.01.0660 --- TOTALE Risorsa	RS	823,71	806,91	16,80	823,71	
	CP	11.000,00	6.749,88	2.578,31	9.328,19	-1.671,81
	T	11.823,71	7.556,79	2.595,11	10.151,90	
3.01.0750 Risorsa Risorse dalla gestione del servizio di acquedotto						

[\*] Motivi del verificarsi dei minori residui Attivi: Insussistenti (Ins)

## CONTO DEL BILANCIO - ESERCIZIO 2016 - ENTRATE -

DESCRIZIONE Titolo - Categoria - Risorsa - Capitolo		Residui Conservati e Stanzamenti Definitivi di Bilancio	Conto del Tesoriere	Determinazione dei Residui	Accertamenti	Maggiori o Minori Entrate
			Riscossioni	Residui da Riportare		
		Residui (A)	Residui (B)	Residui (C)	Residui (D=B+C)	(E=D-A) (E=A-D) [*]
		Competenza (F)	Competenza (G)	Competenza (H)	Competenza (I=G+H)	(L=F-I) (L=I-F)
	T	Totale (M)	Totale (N)	Res.31/12 (O=C+H)	Acc.31/12 (P=N+I)	
750.01 PROVENTI DEL SERVIZIO ACQUEDOTTO COMUNALE (RILEVANTE AI FINI IVA)	RS	85.000,00	85.000,00		85.000,00	
	CP	83.000,00	20.252,34	64.747,66	85.000,00	2.000,00
	T	168.000,00	105.252,34	64.747,66	170.000,00	
3.01.0750 --- TOTALE Risorsa	RS	85.000,00	85.000,00		85.000,00	
	CP	83.000,00	20.252,34	64.747,66	85.000,00	2.000,00
	T	168.000,00	105.252,34	64.747,66	170.000,00	
3.01.0755 Risorsa Risorse dalla gestione del servizio di smaltimento delle acque - fognatura						
755.01 PROVENTI DEL SERVIZIO FOGNATURA (RILEVANTE AI FINI IVA)	RS	47.300,00	47.300,00		47.300,00	
	CP	47.667,53	13.608,52	34.059,01	47.667,53	
	T	94.967,53	60.908,52	34.059,01	94.967,53	
3.01.0755 --- TOTALE Risorsa	RS	47.300,00	47.300,00		47.300,00	
	CP	47.667,53	13.608,52	34.059,01	47.667,53	
	T	94.967,53	60.908,52	34.059,01	94.967,53	
3.01.0760 Risorsa Risorse dalla gestione del servizio di smaltimento delle acque - depurazione						
760.01 PROVENTI DEL SERVIZIO DEPURAZIONE ACQUE (RILEVANTE AI FINI IVA)	RS	133.068,88	117.704,96	15.363,92	133.068,88	
	CP	83.000,00	1.163,17	81.836,83	83.000,00	
	T	216.068,88	118.868,13	97.200,75	216.068,88	
3.01.0760 --- TOTALE Risorsa	RS	133.068,88	117.704,96	15.363,92	133.068,88	
	CP	83.000,00	1.163,17	81.836,83	83.000,00	
	T	216.068,88	118.868,13	97.200,75	216.068,88	
3.01 --- TOTALE Categoria	RS	269.208,69	253.827,97	15.380,72	269.208,69	
	CP	238.467,53	52.217,83	183.221,81	235.439,64	-3.027,89
	T	507.676,22	306.045,80	198.602,53	504.648,33	

[\*] Motivi del verificarsi dei minori residui Attivi: Insussistenti (Ins)

## CONTO DEL BILANCIO - ESERCIZIO 2016 - ENTRATE -

DESCRIZIONE Titolo - Categoria - Risorsa - Capitolo			Residui Conservati e Stanzamenti Definitivi di Bilancio	Conto del Tesoriere	Determinazione dei Residui	Accertamenti	Maggiori o Minori Entrate
				Riscossioni	Residui da Riportare		
			RS Residui (A)	Residui (B)	Residui (C)	Residui (D=B+C)	(E=D-A) (E=A-D) [*]
			CP Competenza (F)	Competenza (G)	Competenza (H)	Competenza (I=G+H)	(L=F-I) (L=I-F)
			T Totale (M)	Totale (N)	Res.31/12 (O=C+H)	Acc.31/12 (P=N+I)	
3.02	Categoria	CATEGORIA 2^ - PROVENTI DEI BENI DELL'ENTE					
3.02.0950	Risorsa	Proventi dalla gestione dei fabbricati					
950.01		PROVENTI AFFITTO LOCALI	RS				
			CP	8.000,00	4.042,48	1.376,16	5.418,64
			T	8.000,00	4.042,48	1.376,16	5.418,64
950.02		PROVENTI AFFITTO RIFUGIO DOSSO LARICI	RS	22.753,00	22.753,00		22.753,00
			CP	45.550,00		22.753,00	22.753,00
			T	68.303,00	22.753,00	22.753,00	45.506,00
950.04		PROVENTI AFFITTO LOCALI ADIBITI AD UFFICIO P.T.	RS	1.476,86	1.476,86		1.476,86
			CP	3.000,00	1.476,86	1.476,86	2.953,72
			T	4.476,86	2.953,72	1.476,86	4.430,58
950.50		INCENTIVI E VENDITA ENERGIA ELETTRICA IMPIANTI FOTOVOLTAICI (PALAZZETTO-VVFF)	RS				
			CP	30.000,00	28.458,23		28.458,23
			T	30.000,00	28.458,23		28.458,23
3.02.0950		--- TOTALE Risorsa	RS	24.229,86	24.229,86		24.229,86
			CP	86.550,00	33.977,57	25.606,02	59.583,59
			T	110.779,86	58.207,43	25.606,02	83.813,45
3.02.0955	Risorsa	Proventi dalla gestione dei terreni					
955.01		FITTO TERRENI A VODAFONE - ITALIA PER LOCALIZZAZIONE ANTENNE TELEFONICHE	RS	12.000,00		12.000,00	12.000,00
			CP	1.000,00		1.000,00	1.000,00
			T	13.000,00		13.000,00	13.000,00
955.02		CANONE TERRENI PER DISTRIBUZIONE GAS - DOLOMITI RETI SPA	RS	13.124,76	13.124,76		13.124,76
			CP	6.562,38		6.562,38	6.562,38
			T	19.687,14	13.124,76	6.562,38	19.687,14

[\*] Motivi del verificarsi dei minori residui Attivi: Insussistenti (Ins)



## CONTO DEL BILANCIO - ESERCIZIO 2016 - ENTRATE -

DESCRIZIONE Titolo - Categoria - Risorsa - Capitolo		Residui Conservati e Stanzamenti Definitivi di Bilancio	Conto del Tesoriere	Determinazione dei Residui	Accertamenti	Maggiori o Minori Entrate
			Riscossioni	Residui da Riportare		
		RS Residui (A)	Residui (B)	Residui (C)	Residui (D=B+C)	(E=D-A) (E=A-D) [*]
		CP Competenza (F)	Competenza (G)	Competenza (H)	Competenza (I=G+H)	(L=F-I) (L=I-F)
	T	Totale (M)	Totale (N)	Res.31/12 (O=C+H)	Acc.31/12 (P=N+I)	
3.02.0955 --- TOTALE Risorsa	RS	25.124,76	13.124,76	12.000,00	25.124,76	
	CP	7.562,38		7.562,38	7.562,38	
	T	32.687,14	13.124,76	19.562,38	32.687,14	
3.02.0960 Risorsa Proventi dalla gestione dei boschi						
960.00 PROVENTI DA TAGLIO ORDINARIO DI BOSCHI	RS	103.463,29	103.463,29		103.463,29	
	CP	195.000,00	82.337,44	115.412,95	197.750,39	2.750,39
	T	298.463,29	185.800,73	115.412,95	301.213,68	
960.01 DIRITTI PER IL RILASCIO DI PERMESSI DI RACCOLTA FUNGHI	RS					
	CP	2.000,00	725,00		725,00	-1.275,00
	T	2.000,00	725,00		725,00	
960.02 VENDITA LEGNA DA ARDERE	RS					
	CP	2.000,00	195,00		195,00	-1.805,00
	T	2.000,00	195,00		195,00	
960.03 CONCESSIONE DI ERBATICO	RS	3.674,10	3.674,10		3.674,10	
	CP					
	T	3.674,10	3.674,10		3.674,10	
3.02.0960 --- TOTALE Risorsa	RS	107.137,39	107.137,39		107.137,39	
	CP	199.000,00	83.257,44	115.412,95	198.670,39	-329,61
	T	306.137,39	190.394,83	115.412,95	305.807,78	
3.02.0975 Risorsa Canone occupazione spazi ed aree pubbliche						
975.00 COSAP	RS					
	CP	15.000,00	10.589,39		10.589,39	-4.410,61
	T	15.000,00	10.589,39		10.589,39	

## CONTO DEL BILANCIO - ESERCIZIO 2016 - ENTRATE -

DESCRIZIONE Titolo - Categoria - Risorsa - Capitolo		Residui Conservati e Stanzamenti Definitivi di Bilancio	Conto del Tesoriere	Determinazione dei Residui	Accertamenti	Maggiori o Minori Entrate
			Riscossioni	Residui da Riportare		
		Residui (A)	Residui (B)	Residui (C)	Residui (D=B+C)	(E=D-A) (E=A-D) [*]
		Competenza (F)	Competenza (G)	Competenza (H)	Competenza (I=G+H)	(L=F-I) (L=I-F)
	T	Totale (M)	Totale (N)	Res.31/12 (O=C+H)	Acc.31/12 (P=N+I)	
3.02.0975 --- TOTALE Risorsa	RS					
	CP	15.000,00	10.589,39		10.589,39	-4.410,61
	T	15.000,00	10.589,39		10.589,39	
3.02 --- TOTALE Categoria	RS	156.492,01	144.492,01	12.000,00	156.492,01	
	CP	308.112,38	127.824,40	148.581,35	276.405,75	-31.706,63
	T	464.604,39	272.316,41	160.581,35	432.897,76	
3.03 Categoria CATEGORIA 3^ INTERESSI SU ANTICIPAZIONI E CREDITI						
3.03.1020 Risorsa Interessi su depositi e valori mobiliari da altri soggetti						
1020.01 INTERESSI ATTIVI SULLE GIACENZE DI CASSA CONTO DI TESORERIA	RS					
	CP	2.000,00	1.111,68		1.111,68	-888,32
	T	2.000,00	1.111,68		1.111,68	
3.03.1020 --- TOTALE Risorsa	RS					
	CP	2.000,00	1.111,68		1.111,68	-888,32
	T	2.000,00	1.111,68		1.111,68	
3.03 --- TOTALE Categoria	RS					
	CP	2.000,00	1.111,68		1.111,68	-888,32
	T	2.000,00	1.111,68		1.111,68	
3.04 Categoria CATEGORIA 4^ UTILI NETTI AZIENDE SPECIALI E PARTECIPATE, DIVIDENDI DI SOCIETA'						
3.04.1105 Risorsa Dividendi di societa'						
1105.00 DIVIDENDI DI SOCIETA'	RS					
	CP	70.000,00	69.598,94		69.598,94	-401,06
	T	70.000,00	69.598,94		69.598,94	

[\*] Motivi del verificarsi dei minori residui Attivi: Insussistenti (Ins)

## CONTO DEL BILANCIO - ESERCIZIO 2016 - ENTRATE -

DESCRIZIONE Titolo - Categoria - Risorsa - Capitolo		Residui Conservati e Stanziamenti Definitivi di Bilancio	Conto del Tesoriere	Determinazione dei Residui	Accertamenti	Maggiori o Minori Entrate
			Riscossioni	Residui da Riportare		
		RS Residui (A)	Residui (B)	Residui (C)	Residui (D=B+C)	(E=D-A) (E=A-D) [*]
		CP Competenza (F)	Competenza (G)	Competenza (H)	Competenza (I=G+H)	(L=F-I) (L=I-F)
	T	Totale (M)	Totale (N)	Res.31/12 (O=C+H)	Acc.31/12 (P=N+I)	
3.04.1105 --- TOTALE Risorsa	RS					
	CP	70.000,00	69.598,94		69.598,94	-401,06
	T	70.000,00	69.598,94		69.598,94	
3.04 --- TOTALE Categoria	RS					
	CP	70.000,00	69.598,94		69.598,94	-401,06
	T	70.000,00	69.598,94		69.598,94	
3.05 Categoria CATEGORIA 5^ PROVENTI DIVERSI						
3.05.1300 Risorsa Concorsi e rimborsi relativi a funzioni generali di amministrazione, di gestione e di controllo						
1300.01 RECUPERO SPESE DI RISCALDAMENTO, ILLUMINAZIONE, ECC. FABBRICATI COM.LI IN AFFITTO A TERZI	RS					
	CP	4.000,00	659,27	1.271,60	1.930,87	-2.069,13
	T	4.000,00	659,27	1.271,60	1.930,87	
1300.02 RIMBORSO DA PAGANELLA 2001 MANCATO INCREMENTO LEGNOSO, DANNI INDIRETTI, VAOLRE D'USO SUOLO	RS	46.650,77	46.650,77		46.650,77	
	CP	46.650,77		46.650,77	46.650,77	
	T	93.301,54	46.650,77	46.650,77	93.301,54	
1300.03 RIMBORSI ISTAT PER CENSIMENTI E RILEVAZIONI STATISTICHE	RS					
	CP	1.000,00		500,00	500,00	-500,00
	T	1.000,00		500,00	500,00	
1300.05 RIMBORSO SPESE CONSORTILI PER SERVIZIO SEGRETERIA	RS					
	CP	37.000,00	26.500,00	5.999,11	32.499,11	-4.500,89
	T	37.000,00	26.500,00	5.999,11	32.499,11	
3.05.1300 --- TOTALE Risorsa	RS	46.650,77	46.650,77		46.650,77	
	CP	88.650,77	27.159,27	54.421,48	81.580,75	-7.070,02
	T	135.301,54	73.810,04	54.421,48	128.231,52	

[\*] Motivi del verificarsi dei minori residui Attivi: Insussistenti (Ins)

## CONTO DEL BILANCIO - ESERCIZIO 2016 - ENTRATE -

DESCRIZIONE Titolo - Categoria - Risorsa - Capitolo			Residui Conservati e Stanziamenti Definitivi di Bilancio	Conto del Tesoriere	Determinazione dei Residui	Accertamenti	Maggiori o Minori Entrate
				Riscossioni	Residui da Riportare		
			RS Residui (A)	Residui (B)	Residui (C)	Residui (D=B+C)	(E=D-A) (E=A-D) [*]
			CP Competenza (F)	Competenza (G)	Competenza (H)	Competenza (I=G+H)	(L=F-I) (L=I-F)
			T Totale (M)	Totale (N)	Res.31/12 (O=C+H)	Acc.31/12 (P=N+I)	
3.05.1380	Risorsa	Rimborso spese da soggetti consorz./convenz./associati per Istruzione elementare					
1380.00		RIMBORSO DA COMPENSORIO C5 PER SERVIZIO MENSA SCUOLE ELEMENTARI	RS				
			CP	8.000,00	5.291,99	5.291,99	-2.708,01
			T	8.000,00	5.291,99	5.291,99	
3.05.1380	---	TOTALE Risorsa	RS				
			CP	8.000,00	5.291,99	5.291,99	-2.708,01
			T	8.000,00	5.291,99	5.291,99	
3.05.1410	Risorsa	Rimborso spese da soggetti consorz./convenz./assoc. per Teatri, att. culturali/di sostegno/promozione e altri culturali					
1410.00		RIMBORSO CORSO DI MUSICA	RS				
			CP	2.500,00			-2.500,00
			T	2.500,00			
3.05.1410	---	TOTALE Risorsa	RS				
			CP	2.500,00			-2.500,00
			T	2.500,00			
3.05.1455	Risorsa	Rimborso spese da soggetti consorz./convenz./assoc. per Viabilita', circolazione stradale e servizi connessi					
1450.00		RIMBORSO DA COMUNE DI ZAMBANA PER STRADA ALLE COLONIE	RS				
			CP	1.000,00			-1.000,00
			T	1.000,00			
3.05.1455	---	TOTALE Risorsa	RS				
			CP	1.000,00			-1.000,00
			T	1.000,00			

## CONTO DEL BILANCIO - ESERCIZIO 2016 - ENTRATE -

DESCRIZIONE Titolo - Categoria - Risorsa - Capitolo		Residui Conservati e Stanziamenti Definitivi di Bilancio	Conto del Tesoriere	Determinazione dei Residui	Accertamenti	Maggiori o Minori Entrate
			Riscossioni	Residui da Riportare		
		RS Residui (A)	Residui (B)	Residui (C)	Residui (D=B+C)	(E=D-A) (E=A-D) [*]
		CP Competenza (F)	Competenza (G)	Competenza (H)	Competenza (I=G+H)	(L=F-I) (L=I-F)
	T	Totale (M)	Totale (N)	Res.31/12 (O=C+H)	Acc.31/12 (P=N+I)	
3.05.1500 Risorsa Rimborsio spese da soggetti consorz./convenz./associati per Gestione eco., fin, programm., provv. e controllo gestione						
1500.01 RIMBORSO DA A.S.I.A. COSTI AMM.VI GESTIONE C.R.M. E SPAZZAMENTO STRADE	RS	14.078,57		14.078,57	14.078,57	
	CP	30.000,00		30.000,00	30.000,00	
	T	44.078,57		44.078,57	44.078,57	
1500.02 RIMBORSO SPESE MANUTENZIONE STRADA "SANTEL-CASTEL BELFORT" - SPOR - CAVEDAGO	RS					
	CP	3.744,41	3.744,42		3.744,42	0,01
	T	3.744,41	3.744,42		3.744,42	
3.05.1500 --- TOTALE Risorsa	RS	14.078,57		14.078,57	14.078,57	
	CP	33.744,41	3.744,42	30.000,00	33.744,42	0,01
	T	47.822,98	3.744,42	44.078,57	47.822,99	
3.05.1625 Risorsa Altri proventi non derivanti da servizi pubblici, da beni ente, da interessi su antic. e crediti, da utili o partecipaz.						
1625.01 CONCORSI, RIMBORSI E RECUPERI VARI - NON DERIVANTI DA SERVIZI PUBBLICI	RS					
	CP	4.000,00	3.194,73		3.194,73	-805,27
	T	4.000,00	3.194,73		3.194,73	
1625.03 SPONSORIZZAZIONE B.T.B.	RS					
	CP	1.000,00		1.000,00	1.000,00	
	T	1.000,00		1.000,00	1.000,00	
3.05.1625 --- TOTALE Risorsa	RS					
	CP	5.000,00	3.194,73	1.000,00	4.194,73	-805,27
	T	5.000,00	3.194,73	1.000,00	4.194,73	
3.05 --- TOTALE Categoria	RS	60.729,34	46.650,77	14.078,57	60.729,34	
	CP	138.895,18	39.390,41	85.421,48	124.811,89	-14.083,29
	T	199.624,52	86.041,18	99.500,05	185.541,23	

[\*] Motivi del verificarsi dei minori residui Attivi: Insussistenti (Ins)

## CONTO DEL BILANCIO - ESERCIZIO 2016 - ENTRATE -

DESCRIZIONE Titolo - Categoria - Risorsa - Capitolo		Residui Conservati e Stanziamenti Definitivi di Bilancio	Conto del Tesoriere	Determinazione dei Residui	Accertamenti	Maggiori o Minori Entrate
			Riscossioni	Residui da Riportare		
		RS	Residui (A)	Residui (B)	Residui (C)	(E=D-A) (E=A-D) [*]
		CP	Competenza (F)	Competenza (G)	Competenza (H)	(L=F-I) (L=I-F)
		T	Totale (M)	Totale (N)	Res.31/12 (O=C+H)	Acc.31/12 (P=N+I)
3	---	RS	486.430,04	444.970,75	41.459,29	486.430,04
		CP	757.475,09	290.143,26	417.224,64	707.367,90
		T	1.243.905,13	735.114,01	458.683,93	1.193.797,94
						-50.107,19

## CONTO DEL BILANCIO - ESERCIZIO 2016 - ENTRATE -

DESCRIZIONE Titolo - Categoria - Risorsa - Capitolo			Residui Conservati e Stanzamenti Definitivi di Bilancio	Conto del Tesoriere	Determinazione dei Residui	Accertamenti	Maggiori o Minori Entrate
				Riscossioni	Residui da Riportare		
			RS Residui (A)	Residui (B)	Residui (C)	Residui (D=B+C)	(E=D-A) (E=A-D) [*]
			CP Competenza (F)	Competenza (G)	Competenza (H)	Competenza (I=G+H)	(L=F-I) (L=I-F)
			T Totale (M)	Totale (N)	Res.31/12 (O=C+H)	Acc.31/12 (P=N+I)	
4	Titolo	TITOLO IV ENTRATE DERIVANTI DA ALIENAZIONI DA TRASFERIMENTI DI CAPITALE E DA RISCOSSIONI DI CREDITI					
4.01	Categoria	CATEGORIA 1^ - ALIENAZIONE DI BENI PATRIMONIALI					
4.01.1705	Risorsa	Alienazione di beni immobili e diritti reali su beni immobili					
1705.00		ALIENAZIONE BENI IMMOBILI	RS				
			CP 59.898,00	25.000,00	34.898,00	59.898,00	
			T 59.898,00	25.000,00	34.898,00	59.898,00	
4.01.1705		--- TOTALE Risorsa	RS				
			CP 59.898,00	25.000,00	34.898,00	59.898,00	
			T 59.898,00	25.000,00	34.898,00	59.898,00	
4.01.1715	Risorsa	Concessioni di beni demaniali					
1715.00		CANONI AGGIUNTIVI DERIVAZIONI IDRICHE	RS				
			CP 93.940,56	58.279,73	35.660,83	93.940,56	
			T 93.940,56	58.279,73	35.660,83	93.940,56	
4.01.1715		--- TOTALE Risorsa	RS				
			CP 93.940,56	58.279,73	35.660,83	93.940,56	
			T 93.940,56	58.279,73	35.660,83	93.940,56	
4.01		--- TOTALE Categoria	RS				
			CP 153.838,56	83.279,73	70.558,83	153.838,56	
			T 153.838,56	83.279,73	70.558,83	153.838,56	
4.03	Categoria	CATEGORIA 3^ - TRASFERIMENTI DI CAPITALE DALLA REGIONE					
4.03.0305	Risorsa	Risorsa 4.03.0305					

## CONTO DEL BILANCIO - ESERCIZIO 2016 - ENTRATE -

DESCRIZIONE Titolo - Categoria - Risorsa - Capitolo		Residui Conservati e Stanzamenti Definitivi di Bilancio	Conto del Tesoriere	Determinazione dei Residui	Accertamenti	Maggiori o Minori Entrate
			Riscossioni	Residui da Riportare		
		RS Residui (A)	Residui (B)	Residui (C)	Residui (D=B+C)	(E=D-A) (E=A-D) [*]
		CP Competenza (F)	Competenza (G)	Competenza (H)	Competenza (I=G+H)	(L=F-I) (L=I-F)
		T Totale (M)	Totale (N)	Res.31/12 (O=C+H)	Acc.31/12 (P=N+I)	
1963.00	CONTRIBUTO DA P.A.T. PER INTERVENTI PREVENZIONE BOSCHI	RS CP T	8.860,00  8.860,00	  8.860,00	8.860,00  8.860,00	
4.03.0305	--- TOTALE Risorsa	RS CP T	8.860,00  8.860,00	  8.860,00	8.860,00  8.860,00	
4.03.1900	Risorsa Trasferimenti sul fondo per gli investimenti comunali					
1900.01	FONDO INVESTIMENTI EX ART. 11 L.P. 36/1993 (BUDGET 2011/2015)	RS CP T	 32.343,89 32.343,89	 32.343,89 32.343,89	 32.343,89 32.343,89	
1901.01	UTILIZZO QUOTA FONDO INVESTIMENTI MINORI - PARTE CONTO CAPITALE	RS CP T	 103.215,96 103.215,96	 22.015,91 22.015,91	 81.200,05 81.200,05	 103.215,96 103.215,96
1902.00	FONDO INVESTIMENTI PROGRAMMATI	RS CP T	 53.306,11 53.306,11	 53.306,11 53.306,11	 53.306,11 53.306,11	
4.03.1900	--- TOTALE Risorsa	RS CP T	 188.865,96 188.865,96	 22.015,91 22.015,91	 166.850,05 166.850,05	 188.865,96 188.865,96
4.03.1960	Risorsa Trasferimenti in c/capitale finalizzati per funzioni inerenti la gestione del territorio e dell'ambiente					
1960.01	CONTRIBUTO PAT SISTEMAZIONE FOGNATURA ACQUE BIANCHE E NERE VIA PINETA - LOC. PALU'	RS CP T	468.625,42  468.625,42	468.625,42  468.625,42	  468.625,42	



## CONTO DEL BILANCIO - ESERCIZIO 2016 - ENTRATE -

DESCRIZIONE Titolo - Categoria - Risorsa - Capitolo		Residui Conservati e Stanziamenti Definitivi di Bilancio	Conto del Tesoriere	Determinazione dei Residui	Accertamenti	Maggiori o Minori Entrate
			Riscossioni	Residui da Riportare		
		Residui (A)	Residui (B)	Residui (C)	Residui (D=B+C)	(E=D-A) (E=A-D) [*]
		Competenza (F)	Competenza (G)	Competenza (H)	Competenza (I=G+H)	(L=F-I) (L=I-F)
		Totale (M)	Totale (N)	Res.31/12 (O=C+H)	Acc.31/12 (P=N+I)	
1961.00 CONTRIBUTO PAT PER LAVORI SOMMA URGENZA - FOGNATURA SANTEL	RS					
	CP	61.750,00		61.750,00	61.750,00	
	T	61.750,00		61.750,00	61.750,00	
4.03.1960 --- TOTALE Risorsa	RS	468.625,42	468.625,42		468.625,42	
	CP	61.750,00		61.750,00	61.750,00	
	T	530.375,42	468.625,42	61.750,00	530.375,42	
4.03 --- TOTALE Categoria	RS	477.485,42	468.625,42	8.860,00	477.485,42	
	CP	250.615,96	22.015,91	228.600,05	250.615,96	
	T	728.101,38	490.641,33	237.460,05	728.101,38	
4.04 Categoria CATEGORIA 4^ - TRASFERIMENTI DA ALTRI ENTI DEL SETTORE PUBBLICO						
4.04.0535 Risorsa Risorsa 4.04.0535						
2710.00 CONTRIBUTO DA COMUNE DI ANDALO PER CERTIFICAZIONE EMAS DEL COMUNE DI FAI DELLA PAGANELLA	RS	11.172,00		11.172,00	11.172,00	
	CP					
	T	11.172,00		11.172,00	11.172,00	
4.04.0535 --- TOTALE Risorsa	RS	11.172,00		11.172,00	11.172,00	
	CP					
	T	11.172,00		11.172,00	11.172,00	
4.04.2530 Risorsa Trasferimenti di capitale da altri Enti del Settore Pubblico						
2100.00 CONTRIBUTO A FONDO PERDUTO DA CONSORZIO BIM ADIGE DA OPERAZIONE EST. MUTUI	RS					
	CP	158.992,21		158.992,21	158.992,21	
	T	158.992,21		158.992,21	158.992,21	
4.04.2530 --- TOTALE Risorsa	RS					
	CP	158.992,21		158.992,21	158.992,21	
	T	158.992,21		158.992,21	158.992,21	

[\*] Motivi del verificarsi dei minori residui Attivi: Insussistenti (Ins)

## CONTO DEL BILANCIO - ESERCIZIO 2016 - ENTRATE -

DESCRIZIONE Titolo - Categoria - Risorsa - Capitolo		Residui Conservati e Stanzamenti Definitivi di Bilancio	Conto del Tesoriere	Determinazione dei Residui	Accertamenti	Maggiori o Minori Entrate
			Riscossioni	Residui da Riportare		
		RS Residui (A)	Residui (B)	Residui (C)	Residui (D=B+C)	(E=D-A) (E=A-D) [*]
		CP Competenza (F)	Competenza (G)	Competenza (H)	Competenza (I=G+H)	(L=F-I) (L=I-F)
	T	Totale (M)	Totale (N)	Res.31/12 (O=C+H)	Acc.31/12 (P=N+I)	
4.04 --- TOTALE Categoria	RS	11.172,00		11.172,00	11.172,00	
	CP	158.992,21		158.992,21	158.992,21	
	T	170.164,21		170.164,21	170.164,21	
4.05 Categoria CATEGORIA 5^ - TRASFERIMENTI DI CAPITALE DA ALTRI SOGGETTI						
4.05.2700 Risorsa Trasferimenti di capitale per concessioni edilizie						
2700.00 PROVENTI DELLE CONCESSIONI EDILIZIE E SANZIONI EDILIZIE (O.U.S.)	RS					
	CP	36.978,95	36.978,95		36.978,95	
	T	36.978,95	36.978,95		36.978,95	
4.05.2700 --- TOTALE Risorsa	RS					
	CP	36.978,95	36.978,95		36.978,95	
	T	36.978,95	36.978,95		36.978,95	
4.05.2705 Risorsa Trasferimenti di capitale per sanzioni urbanistiche						
2705.00 SANZIONI PER VIOLAZIONI DELLE NORME URBANISTICHE	RS					
	CP		1.125,00		1.125,00	1.125,00
	T		1.125,00		1.125,00	
4.05.2705 --- TOTALE Risorsa	RS					
	CP		1.125,00		1.125,00	1.125,00
	T		1.125,00		1.125,00	
4.05 --- TOTALE Categoria	RS					
	CP	36.978,95	38.103,95		38.103,95	1.125,00
	T	36.978,95	38.103,95		38.103,95	
4 --- TOTALE Titolo	RS	488.657,42	468.625,42	20.032,00	488.657,42	
	CP	600.425,68	143.399,59	458.151,09	601.550,68	1.125,00
	T	1.089.083,10	612.025,01	478.183,09	1.090.208,10	

[\*] Motivi del verificarsi dei minori residui Attivi: Insussistenti (Ins)

## CONTO DEL BILANCIO - ESERCIZIO 2016 - ENTRATE -

DESCRIZIONE Titolo - Categoria - Risorsa - Capitolo			Residui Conservati e Stanzamenti Definitivi di Bilancio	Conto del Tesoriere	Determinazione dei Residui	Accertamenti	Maggiori o Minori Entrate
				Riscossioni	Residui da Riportare		
			RS Residui (A)	Residui (B)	Residui (C)	Residui (D=B+C)	(E=D-A) (E=A-D) [*]
			CP Competenza (F)	Competenza (G)	Competenza (H)	Competenza (I=G+H)	(L=F-I) (L=I-F)
			T Totale (M)	Totale (N)	Res.31/12 (O=C+H)	Acc.31/12 (P=N+I)	
5	Titolo	TITOLO V ENTRATE DERIVANTI DA ACCENSIONI DI PRESTITI					
5.01	Categoria	CATEGORIA 1^ - ANTICIPAZIONI DI CASSA					
5.01.3010	Risorsa	Anticipazioni di tesoreria					
3010.00		RISCOSSIONE DI SOMME PER ANTICIPAZIONE DI TESORERIA	RS				
			CP	450.000,00			
			T	450.000,00			-450.000,00
5.01.3010		--- TOTALE Risorsa	RS				
			CP	450.000,00			
			T	450.000,00			-450.000,00
5.01		--- TOTALE Categoria	RS				
			CP	450.000,00			
			T	450.000,00			-450.000,00
5		--- TOTALE Titolo	RS				
			CP	450.000,00			
			T	450.000,00			-450.000,00

## CONTO DEL BILANCIO - ESERCIZIO 2016 - ENTRATE -


DESCRIZIONE Titolo - Categoria - Risorsa - Capitolo		Residui Conservati e Stanziamenti Definitivi di Bilancio	Conto del Tesoriere	Determinazione dei Residui	Accertamenti	Maggiori o Minori Entrate
			Riscossioni	Residui da Riportare		
		RS	Residui (A)	Residui (B)	Residui (D=B+C)	(E=D-A) (E=A-D) [*]
		CP	Competenza (F)	Competenza (G)	Competenza (I=G+H)	(L=F-I) (L=I-F)
		T	Totale (M)	Totale (N)	Res.31/12 (O=C+H)	Acc.31/12 (P=N+I)
6	Titolo					
	TITOLO VI. ENTRATE DA SERVIZI PER CONTO DI TERZI					
6.00	Categoria					
6001.01	RITENUTE EX CPDEL	RS				
		CP	60.000,00	49.036,23	10.963,77	60.000,00
		T	60.000,00	49.036,23	10.963,77	60.000,00
6002.01	RITENUTE ERARIALI LAVORO DIPENDENTE E REDDITI ASSIMILATI	RS				
		CP	80.000,00	58.501,95	21.498,05	80.000,00
		T	80.000,00	58.501,95	21.498,05	80.000,00
6002.02	ALTRE RITENUTE ERARIALI	RS				
		CP	80.000,00	30.869,40	24.263,30	55.132,70
		T	80.000,00	30.869,40	24.263,30	55.132,70
6002.03	IVA SPLIT PAYMENT ATTIVITA' ISTITUZIONALE	RS				
		CP	300.000,00	147.441,30		147.441,30
		T	300.000,00	147.441,30		147.441,30
6003.03	RITENUTE PER ASSICURAZIONI VOLONTARIE	RS				
		CP	10.000,00			
		T	10.000,00			
6003.04	ALTRE RITENUTE PER CONTO DI TERZI	RS				
		CP	40.000,00	1.455,70	3.851,18	5.306,88
		T	40.000,00	1.455,70	3.851,18	5.306,88
6004.00	DEPOSITI CAUZIONALI	RS				
		CP	100.000,00			
		T	100.000,00			

## CONTO DEL BILANCIO - ESERCIZIO 2016 - ENTRATE -

DESCRIZIONE Titolo - Categoria - Risorsa - Capitolo		Residui Conservati e Stanzamenti Definitivi di Bilancio	Conto del Tesoriere	Determinazione dei Residui	Accertamenti	Maggiori o Minori Entrate
			Riscossioni	Residui da Riportare		
		Residui (A)	Residui (B)	Residui (C)	Residui (D=B+C)	(E=D-A) (E=A-D) [*]
		Competenza (F)	Competenza (G)	Competenza (H)	Competenza (I=G+H)	(L=F-I) (L=I-F)
	T	Totale (M)	Totale (N)	Res.31/12 (O=C+H)	Acc.31/12 (P=N+I)	
6005.00 RIMBORSI SPESE PER SERVIZI PER CONTO DI TERZI	RS	9.693,15		9.693,15	9.693,15	
	CP	25.000,00	7.451,22	9.912,49	17.363,71	-7.636,29
	T	34.693,15	7.451,22	19.605,64	27.056,86	
6006.00 RIMBORSO DI ANTICIPAZIONI DI FONDI PER IL SERVIZIO ECONOMATO	RS					
	CP	1.032,91				
	T	1.032,91				-1.032,91
6.00 --- TOTALE Categoria	RS	9.693,15		9.693,15	9.693,15	
	CP	696.032,91	294.755,80	70.488,79	365.244,59	-330.788,32
	T	705.726,06	294.755,80	80.181,94	374.937,74	
6 --- TOTALE Titolo	RS	9.693,15		9.693,15	9.693,15	
	CP	696.032,91	294.755,80	70.488,79	365.244,59	-330.788,32
	T	705.726,06	294.755,80	80.181,94	374.937,74	

## CONTO DEL BILANCIO - ESERCIZIO 2016 - ENTRATE -

DESCRIZIONE Titolo - Categoria - Risorsa - Capitolo		Residui Conservati e Stanzamenti Definitivi di Bilancio	Conto del Tesoriere	Determinazione dei Residui	Accertamenti	Maggiori o Minori Entrate
			Riscossioni	Residui da Riportare		
		RS Residui (A)	Residui (B)	Residui (C)	Residui (D=B+C)	(E=D-A) (E=A-D) [*]
		CP Competenza (F)	Competenza (G)	Competenza (H)	Competenza (I=G+H)	(L=F-I) (L=I-F)
	T	Totale (M)	Totale (N)	Res.31/12 (O=C+H)	Acc.31/12 (P=N+I)	
1 TITOLO I ENTRATE TRIBUTARIE	RS	107.495,90	33.350,24	74.145,66	107.495,90	
	CP	928.760,00	857.059,67	37.153,50	894.213,17	-34.546,83
	T	1.036.255,90	890.409,91	111.299,16	1.001.709,07	
2 TITOLO II ENTRATE DERIVANTI DA CONTRIBUTI E TRASFERIMENTI CORRENTI DELLO STATO, DELLA REGIONE E DI ALTRI ENTI PUBBLICI	RS	10.641,03	10.641,03		10.641,03	
	CP	315.076,34	170.920,36	110.695,51	281.615,87	-33.460,47
	T	325.717,37	181.561,39	110.695,51	292.256,90	
3 TITOLO III ENTRATE EXTRATRIBUTARIE	RS	486.430,04	444.970,75	41.459,29	486.430,04	
	CP	757.475,09	290.143,26	417.224,64	707.367,90	-50.107,19
	T	1.243.905,13	735.114,01	458.683,93	1.193.797,94	
4 TITOLO IV ENTRATE DERIVANTI DA ALIENAZIONI DA TRASFERIMENTI DI CAPITALE E DA RISCOSSIONI DI CREDITI	RS	488.657,42	468.625,42	20.032,00	488.657,42	
	CP	600.425,68	143.399,59	458.151,09	601.550,68	1.125,00
	T	1.089.083,10	612.025,01	478.183,09	1.090.208,10	
5 TITOLO V ENTRATE DERIVANTI DA ACCENSIONI DI PRESTITI	RS					
	CP	450.000,00				-450.000,00
	T	450.000,00				
6 TITOLO VI. ENTRATE DA SERVIZI PER CONTO DI TERZI	RS	9.693,15		9.693,15	9.693,15	
	CP	696.032,91	294.755,80	70.488,79	365.244,59	-330.788,32
	T	705.726,06	294.755,80	80.181,94	374.937,74	
TOTALE TITOLI ENTRATE	RS	1.102.917,54	957.587,44	145.330,10	1.102.917,54	
	CP	3.747.770,02	1.756.278,68	1.093.713,53	2.849.992,21	-897.777,81
	T	4.850.687,56	2.713.866,12	1.239.043,63	3.952.909,75	
AVANZO DI AMMINISTRAZIONE	CP	259.232,99				
Fondo Cassa al 1 Gennaio	RS		668.954,45			
TOTALE GENERALE DELLE ENTRATE	RS	1.102.917,54	1.626.541,89	145.330,10	1.102.917,54	0,00
	CP	4.007.003,01	1.756.278,68	1.093.713,53	2.849.992,21	-897.777,81
	T	5.109.920,55	3.382.820,57	1.239.043,63	3.952.909,75	



**COMUNE DI FAI DELLA PAGANELLA**

**GESTIONE DELLE SPESE (PEG)**

**CONTO DEL BILANCIO**

**Esercizio 2016**

## CONTO DEL BILANCIO - ESERCIZIO 2016 - SPESE -

DESCRIZIONE Titolo - Funzione - Servizio - Intervento - Capitolo PEG		Residui Conservati e Stanzamenti Definitivi di Bilancio	Conto del Tesoriere	Determinazione dei Residui	Impegni	Minori Residui o Economie
			Pagamenti	Residui da Riportare		
		RS	Residui (A)	Residui (B)	Residui (C)	(E=A-D) [*]
		CP	Competenza (F)	Competenza (G)	Competenza (H)	(L=F-I)
	T		Totale (M)	Totale (N)	Res.31/12 (O=C+H)	Imp.31/12 (P=N+I)
1 TITOLO I - SPESE CORRENTI						
1.01 FUNZIONI GENERALI DI AMMINISTRAZIONE DI GESTIONE E DI CONTROLLO						
1.01.01 ORGANI ISTITUZIONALI, PARTECIPAZIONE E DECENTRAMENTO						
1.01.01.03 PRESTAZIONI DI SERVIZI						
1103.01 INDENNITA' DI CARICA AGLI AMMINISTRATORI	RS					
	CP	41.000,00	34.692,00		34.692,00	6.308,00
	T	41.000,00	34.692,00		34.692,00	
1103.02 GETTONI DI PRESENZA AI CONSIGLIERI E AGLI AMMINISTRATORI	RS					
	CP	6.000,00	4.672,17	160,39	4.832,56	1.167,44
	T	6.000,00	4.672,17	160,39	4.832,56	
1103.03 COMPENSO AL REVISORE DEI CONTI	RS	3.806,40	3.806,40		3.806,40	
	CP	3.850,00		3.806,40	3.806,40	43,60
	T	7.656,40	3.806,40	3.806,40	7.612,80	
1103.05 MISSIONI E RIMBORSI SPESE AGLI AMMINISTRATORI	RS	1.734,80	1.734,80		1.734,80	
	CP	4.000,00	2.956,56		2.956,56	1.043,44
	T	5.734,80	4.691,36		4.691,36	
1103.06 SPESE PER LITI E ATTI A DIFESA DEL COMUNE	RS					
	CP	13.887,11	1.579,75	12.307,36	13.887,11	
	T	13.887,11	1.579,75	12.307,36	13.887,11	

[\*] Motivi del verificarsi dei minori residui Passivi: Insussistenti (Ins), Prescritti (Pre)



## CONTO DEL BILANCIO - ESERCIZIO 2016 - SPESE -

DESCRIZIONE Titolo - Funzione - Servizio - Intervento - Capitolo PEG		Residui Conservati e Stanziamenti Definitivi di Bilancio	Conto del Tesoriere	Determinazione dei Residui	Impegni	Minori Residui o Economie
			Pagamenti	Residui da Riportare		
	RS	Residui (A)	Residui (B)	Residui (C)	Residui (D=B+C)	(E=A-D) [*]
	CP	Competenza (F)	Competenza (G)	Competenza (H)	Competenza (I=G+H)	(L=F-I)
	T	Totale (M)	Totale (N)	Res.31/12 (O=C+H)	Imp.31/12 (P=N+I)	
1.01.01.03 -- TOTALE Intervento	RS	5.541,20	5.541,20		5.541,20	
	CP	68.737,11	43.900,48	16.274,15	60.174,63	8.562,48
	T	74.278,31	49.441,68	16.274,15	65.715,83	
1.01.01.07 IMPOSTE E TASSE						
1107.20 I.R.A.P. SU INDENNITA' E GETTONI - ORGANI ISTITUZIONALI, PARTECIPAZIONE E DECENTRAMENTO	RS	491,48	491,48		491,48	
	CP	4.000,00	3.135,20	245,74	3.380,94	619,06
	T	4.491,48	3.626,68	245,74	3.872,42	
1.01.01.07 -- TOTALE Intervento	RS	491,48	491,48		491,48	
	CP	4.000,00	3.135,20	245,74	3.380,94	619,06
	T	4.491,48	3.626,68	245,74	3.872,42	
1.01.01 -- TOTALE Servizio	RS	6.032,68	6.032,68		6.032,68	
	CP	72.737,11	47.035,68	16.519,89	63.555,57	9.181,54
	T	78.769,79	53.068,36	16.519,89	69.588,25	
1.01.02 SEGRETERIA GENERALE, PERSONALE E ORGANIZZAZIONE						
1.01.02.01 PERSONALE						
1201.01 RETRIBUZIONI FISSE AL PERSONALE DI RUOLO	RS					
	CP	139.300,00	139.034,07	404,80	139.438,87	-138,87
	T	139.300,00	139.034,07	404,80	139.438,87	
1201.02 RETRIBUZIONI FISSE AL PERSONALE NON DI RUOLO	RS					
	CP	25.600,00	25.545,98		25.545,98	54,02
	T	25.600,00	25.545,98		25.545,98	

[\*] Motivi del verificarsi dei minori residui Passivi: Insussistenti (Ins), Prescritti (Pre)

## CONTO DEL BILANCIO - ESERCIZIO 2016 - SPESE -

DESCRIZIONE Titolo - Funzione - Servizio - Intervento - Capitolo PEG		Residui Conservati e Stanziamenti Definitivi di Bilancio	Conto del Tesoriere	Determinazione dei Residui	Impegni	Minori Residui o Economie
			Pagamenti	Residui da Riportare		
		RS	Residui (A)	Residui (B)	Residui (C)	(E=A-D) [*]
		CP	Competenza (F)	Competenza (G)	Competenza (H)	(L=F-I)
	T	Totale (M)	Totale (N)	Res.31/12 (O=C+H)	Imp.31/12 (P=N+I)	
1201.05 LAVORO STRAORDINARIO PERSONALE DIPENDENTE	RS					
	CP	1.333,00	1.332,35		1.332,35	0,65
	T	1.333,00	1.332,35		1.332,35	
1201.07 FONDO PRODUTTIVITA' (FOREG)	RS					
	CP	13.867,00	11.072,47		11.072,47	2.794,53
	T	13.867,00	11.072,47		11.072,47	
1201.09 FOREG - PERSONALE NON DI RUOLO	RS					
	CP	3.200,00	1.493,74		1.493,74	1.706,26
	T	3.200,00	1.493,74		1.493,74	
1201.11 QUOTA DIRITTI DI ROGITO SEGRETARIO (67,5%) SU CONTRATTI	RS					
	CP	2.600,00	1.065,00		1.065,00	1.535,00
	T	2.600,00	1.065,00		1.065,00	
1201.12 CONTRIBUTI PREVIDENZIALI ED ASSISTENZIALI - PERSONALE DI RUOLO	RS	7.620,89	7.620,89		7.620,89	
	CP	41.100,00	38.050,22	3.049,78	41.100,00	
	T	48.720,89	45.671,11	3.049,78	48.720,89	
1201.13 CONTRIBUTI PREVIDENZIALI ED ASSISTENZIALI - PERSONALE NON DI RUOLO	RS	588,02	588,02		588,02	
	CP	7.500,00	6.844,74	549,98	7.394,72	105,28
	T	8.088,02	7.432,76	549,98	7.982,74	

## CONTO DEL BILANCIO - ESERCIZIO 2016 - SPESE -

DESCRIZIONE  Titolo - Funzione - Servizio - Intervento - Capitolo PEG		Residui Conservati e Stanzamenti Definitivi di Bilancio	Conto del Tesoriere	Determinazione dei Residui	Impegni	Minori Residui o Economie
			Pagamenti	Residui da Riportare		
	RS	Residui (A)	Residui (B)	Residui (C)	Residui (D=B+C)	(E=A-D) [*]
	CP	Competenza (F)	Competenza (G)	Competenza (H)	Competenza (I=G+H)	(L=F-I)
T	Totale (M)	Totale (N)	Res.31/12 (O=C+H)	Imp.31/12 (P=N+I)		
1.01.02.01 --- TOTALE Intervento	RS	8.208,91	8.208,91		8.208,91	
	CP	234.500,00	224.438,57	4.004,56	228.443,13	6.056,87
	T	242.708,91	232.647,48	4.004,56	236.652,04	
1.01.02.02 ACQUISTO DI BENI DI CONSUMO E/O DI MATERIE PRIME						
1202.01 SPESE SERVIZIO PRIVACY - ADESIONE CONSORZIO DEI COMUNI	RS					
	CP	850,00				850,00
	T	850,00				
1202.02 ABBONAMENTI ED ACQUISTI RIVISTE E PUBBLICAZIONI	RS					
	CP	1.800,00	1.164,71	615,73	1.780,44	19,56
	T	1.800,00	1.164,71	615,73	1.780,44	
1202.03 STAMPATI E MATERIALI DI CANCELLERIA - SEGRETERIA GENERALE, PERSONALE E ORGANIZZAZIONE	RS	1.189,44	1.189,44		1.189,44	
	CP	9.000,00	5.364,42	1.672,67	7.037,09	1.962,91
	T	10.189,44	6.553,86	1.672,67	8.226,53	
1202.04 ACQUISTO MATERIALI PER SICUREZZA OPERAI E DIPENDENTI (D LGS 626/1994 E SM)	RS					
	CP	1.500,00				1.500,00
	T	1.500,00				
1202.05 COMBUSTIBILE PER RISCALDAMENTO MUNICIPIO	RS					
	CP	8.000,00	6.443,85	968,10	7.411,95	588,05
	T	8.000,00	6.443,85	968,10	7.411,95	

[\*] Motivi del verificarsi dei minori residui Passivi: Insussistenti (Ins), Prescritti (Pre)

## CONTO DEL BILANCIO - ESERCIZIO 2016 - SPESE -

DESCRIZIONE Titolo - Funzione - Servizio - Intervento - Capitolo PEG		Residui Conservati e Stanziamenti Definitivi di Bilancio	Conto del Tesoriere	Determinazione dei Residui	Impegni	Minori Residui o Economie
		RS	Pagamenti	Residui da Riportare		
			Residui (B)	Residui (C)	Residui (D=B+C)	(E=A-D) [*]
			Competenza (G)	Competenza (H)	Competenza (I=G+H)	(L=F-I)
		T	Totale (M)	Totale (N)	Res.31/12 (O=C+H)	Imp.31/12 (P=N+I)
1.01.02.02 -- TOTALE Intervento	RS	1.189,44	1.189,44		1.189,44	
	CP	21.150,00	12.972,98	3.256,50	16.229,48	4.920,52
	T	22.339,44	14.162,42	3.256,50	17.418,92	
1.01.02.03 PRESTAZIONI DI SERVIZI						
1203.01 SERVIZIO ASSISTENZA PROGRAMMI	RS	4.889,63	4.489,63	400,00	4.889,63	
	CP	14.600,00	4.504,92	3.085,96	7.590,88	7.009,12
	T	19.489,63	8.994,55	3.485,96	12.480,51	
1203.02 SERVIZIO GESTIONE STIPENDI	RS	438,96	438,96		438,96	
	CP	4.000,00	2.563,22	874,50	3.437,72	562,28
	T	4.438,96	3.002,18	874,50	3.876,68	
1203.03 SERVIZIO RELATIVO ALLA SICUREZZA E ALLA SALUTE DEI DIPENDENTI (D LGS 626/94 E SM)	RS	1.023,00	1.023,00		1.023,00	
	CP	5.500,00	3.064,00	2.349,58	5.413,58	86,42
	T	6.523,00	4.087,00	2.349,58	6.436,58	
1203.04 ILLUMINAZIONE LOCALI MUNICIPIO	RS	407,79	407,79		407,79	
	CP	19.500,00	13.258,02	6.240,58	19.498,60	1,40
	T	19.907,79	13.665,81	6.240,58	19.906,39	
1203.05 MANUTENZIONE ORDINARIA IMMOBILI COMUNALI E RELATIVI IMPIANTI	RS	5.202,40	5.202,40		5.202,40	
	CP	10.000,00	4.894,37	3.685,64	8.580,01	1.419,99
	T	15.202,40	10.096,77	3.685,64	13.782,41	

[\*] Motivi del verificarsi dei minori residui Passivi: Insussistenti (Ins), Prescritti (Pre)

## CONTO DEL BILANCIO - ESERCIZIO 2016 - SPESE -

DESCRIZIONE  Titolo - Funzione - Servizio - Intervento - Capitolo PEG		Residui Conservati e Stanziamenti Definitivi di Bilancio	Conto del Tesoriere	Determinazione dei Residui	Impegni	Minori Residui o Economie
			Pagamenti	Residui da Riportare		
	RS	Residui (A)	Residui (B)	Residui (C)	Residui (D=B+C)	(E=A-D) [*]
	CP	Competenza (F)	Competenza (G)	Competenza (H)	Competenza (I=G+H)	(L=F-I)
	T	Totale (M)	Totale (N)	Res.31/12 (O=C+H)	Imp.31/12 (P=N+I)	
1203.06 SERVIZIO DI PULIZIA LOCALI MUNICIPIO E ALTRI IMMOBILI COMUNE	RS	1.586,00	1.586,00		1.586,00	
	CP	20.000,00	14.322,80	3.257,40	17.580,20	2.419,80
	T	21.586,00	15.908,80	3.257,40	19.166,20	
1203.07 UTENZE TELEFONICHE E TELEFONINI - SERVIZIO SEGRETERIA, PERSONALE E ORGANIZZAZIONE	RS	2.695,48	2.695,48		2.695,48	
	CP	3.000,00	1.539,31	474,89	2.014,20	985,80
	T	5.695,48	4.234,79	474,89	4.709,68	
1203.08 CELLULARI DIPENDENTI	RS					
	CP	2.500,00	1.500,08	504,91	2.004,99	495,01
	T	2.500,00	1.500,08	504,91	2.004,99	
1203.10 CORSI DI AGGIORNAMENTO E QUALIFICAZIONE DEL PERSONALE	RS					
	CP	1.400,00	807,06		807,06	592,94
	T	1.400,00	807,06		807,06	
1203.11 SPESE REGISTRAZIONE CONTRATTI E VARIE A CARICO DEL COMUNE	RS	610,00	610,00		610,00	
	CP	1.600,00	1.562,84		1.562,84	37,16
	T	2.210,00	2.172,84		2.172,84	
1203.12 TRIBUTI A CARICO DEL COMUNE	RS					
	CP	650,00	322,17	82,61	404,78	245,22
	T	650,00	322,17	82,61	404,78	

## CONTO DEL BILANCIO - ESERCIZIO 2016 - SPESE -

DESCRIZIONE Titolo - Funzione - Servizio - Intervento - Capitolo PEG		Residui Conservati e Stanziamenti Definitivi di Bilancio	Conto del Tesoriere	Determinazione dei Residui	Impegni	Minori Residui o Economie
			Pagamenti	Residui da Riportare		
		RS	Residui (A)	Residui (B)	Residui (C)	(E=A-D) [*]
		CP	Competenza (F)	Competenza (G)	Competenza (H)	(L=F-I)
	T		Totale (M)	Totale (N)	Res.31/12 (O=C+H)	Imp.31/12 (P=N+I)
1.01.02.03 --- TOTALE Intervento	RS	16.853,26	16.453,26	400,00	16.853,26	
	CP	82.750,00	48.338,79	20.556,07	68.894,86	13.855,14
	T	99.603,26	64.792,05	20.956,07	85.748,12	
1.01.02.05 TRASFERIMENTI						
1205.01 QUOTA 10% DIRITTI DI SEGRETERIA DA VERSARE ALLA REGIONE TRENTINO ALTO ADIGE.	RS					
	CP	324,39	324,39		324,39	
	T	324,39	324,39		324,39	
1205.03 CONTRIBUTI ASSOCIATIVI CONSORZIO COMUNI TRENTINI E ANCI	RS					
	CP	975,61	927,20		927,20	48,41
	T	975,61	927,20		927,20	
1.01.02.05 --- TOTALE Intervento	RS					
	CP	1.300,00	1.251,59		1.251,59	48,41
	T	1.300,00	1.251,59		1.251,59	
1.01.02.07 IMPOSTE E TASSE						
1207.01 IRAP SU EMOLUMENTI AL PERSONALE DI RUOLO	RS	1.931,64	1.931,64		1.931,64	
	CP	13.200,00	11.342,12	912,48	12.254,60	945,40
	T	15.131,64	13.273,76	912,48	14.186,24	
1207.02 IRAP SU EMOLUMENTI AL PERSONALE NON DI RUOLO	RS	176,80	176,80		176,80	
	CP	2.600,00	2.410,08	189,92	2.600,00	
	T	2.776,80	2.586,88	189,92	2.776,80	

[\*] Motivi del verificarsi dei minori residui Passivi: Insussistenti (Ins), Prescritti (Pre)

## CONTO DEL BILANCIO - ESERCIZIO 2016 - SPESE -

DESCRIZIONE  Titolo - Funzione - Servizio - Intervento - Capitolo PEG		Residui Conservati e Stanziamenti Definitivi di Bilancio	Conto del Tesoriere	Determinazione dei Residui	Impegni	Minori Residui o Economie
			Pagamenti	Residui da Riportare		
	RS	Residui (A)	Residui (B)	Residui (C)	Residui (D=B+C)	(E=A-D) [*]
	CP	Competenza (F)	Competenza (G)	Competenza (H)	Competenza (I=G+H)	(L=F-I)
	T	Totale (M)	Totale (N)	Res.31/12 (O=C+H)	Imp.31/12 (P=N+I)	
1.01.02.07 --- TOTALE Intervento	RS	2.108,44	2.108,44		2.108,44	
	CP	15.800,00	13.752,20	1.102,40	14.854,60	945,40
	T	17.908,44	15.860,64	1.102,40	16.963,04	
1.01.02 --- TOTALE Servizio	RS	28.360,05	27.960,05	400,00	28.360,05	
	CP	355.500,00	300.754,13	28.919,53	329.673,66	25.826,34
	T	383.860,05	328.714,18	29.319,53	358.033,71	
1.01.03 GESTIONE ECONOMICA, FINANZIARIA, PROGRAMMAZIONE, PROVVEDITORATO						
1.01.03.03 PRESTAZIONI DI SERVIZI						
1303.01 RIMBORSO SPESE SERVIZIO DI TESORERIA	RS					
	CP	1.000,00	15,50		15,50	984,50
	T	1.000,00	15,50		15,50	
1303.02 SPESE TENUTA CONTI CORRENTI POSTALI E IMPOSTA DI BOLLO	RS					
	CP	500,00	14,00	12,20	26,20	473,80
	T	500,00	14,00	12,20	26,20	
1.01.03.03 --- TOTALE Intervento	RS					
	CP	1.500,00	29,50	12,20	41,70	1.458,30
	T	1.500,00	29,50	12,20	41,70	
1.01.03.06 INTERESSI PASSIVI E ONERI FINANZIARI DIVERSI						
1306.01 INTERESSI PASSIVI PER ANTICIPAZIONI DI CASSA	RS					
	CP	500,00	184,15		184,15	315,85
	T	500,00	184,15		184,15	

[\*] Motivi del verificarsi dei minori residui Passivi: Insussistenti (Ins), Prescritti (Pre)

## CONTO DEL BILANCIO - ESERCIZIO 2016 - SPESE -

DESCRIZIONE Titolo - Funzione - Servizio - Intervento - Capitolo PEG		Residui Conservati e Stanziamenti Definitivi di Bilancio	Conto del Tesoriere	Determinazione dei Residui	Impegni	Minori Residui o Economie
			Pagamenti	Residui da Riportare		
	RS	Residui (A)	Residui (B)	Residui (C)	Residui (D=B+C)	(E=A-D) [*]
	CP	Competenza (F)	Competenza (G)	Competenza (H)	Competenza (I=G+H)	(L=F-I)
	T	Totale (M)	Totale (N)	Res.31/12 (O=C+H)	Imp.31/12 (P=N+I)	
1.01.03.06 -- TOTALE Intervento	RS					
	CP	500,00	184,15		184,15	315,85
	T	500,00	184,15		184,15	
1.01.03 -- TOTALE Servizio	RS					
	CP	2.000,00	213,65	12,20	225,85	1.774,15
	T	2.000,00	213,65	12,20	225,85	
1.01.04 GESTIONE ENTRATE TRIBUTARIE E SERVIZI FISCALI						
1.01.04.03 PRESTAZIONI DI SERVIZI						
1403.02 CONCESSIONARIO I.C.I. - ACCERTAMENTI ANNI 2007/2011	RS	2.173,53				-2.173,53
	CP	5.000,00	2.256,30		2.256,30	2.743,70
	T	7.173,53	2.256,30		2.256,30	
1.01.04.03 -- TOTALE Intervento	RS	2.173,53				-2.173,53
	CP	5.000,00	2.256,30		2.256,30	2.743,70
	T	7.173,53	2.256,30		2.256,30	
1.01.04.05 TRASFERIMENTI						
1403.01 TRASFERIMENTO A COMUNITA' DELLA PAGANELLA PER LA GESTIONE ASSOCIATA DEI TRIBUTI, CONTRATTI E APPALTI E INFORMATICA	RS		2.173,53		2.173,53	2.173,53
	CP	3.636,12	3.636,12		3.636,12	
	T	3.636,12	5.809,65		5.809,65	
1.01.04.05 -- TOTALE Intervento	RS		2.173,53		2.173,53	2.173,53
	CP	3.636,12	3.636,12		3.636,12	
	T	3.636,12	5.809,65		5.809,65	
1.01.04.08 ONERI STRAORDINARI DELLA GESTIONE CORRENTE						

[\*] Motivi del verificarsi dei minori residui Passivi: Insussistenti (Ins), Prescritti (Pre)



## CONTO DEL BILANCIO - ESERCIZIO 2016 - SPESE -

DESCRIZIONE Titolo - Funzione - Servizio - Intervento - Capitolo PEG		Residui Conservati e Stanziamenti Definitivi di Bilancio	Conto del Tesoriere	Determinazione dei Residui	Impegni	Minori Residui o Economie
			Pagamenti	Residui da Riportare		
		RS	Residui (A)	Residui (B)	Residui (C)	(E=A-D) [*]
		CP	Competenza (F)	Competenza (G)	Competenza (H)	(L=F-I)
	T	Totale (M)	Totale (N)	Res.31/12 (O=C+H)	Imp.31/12 (P=N+I)	
1403.03 SGRAVI E RIMBORSI DI QUOTE INDEBITE E INESIGIBILI	RS					
	CP	5.500,00	4.320,75	1.021,00	5.341,75	158,25
	T	5.500,00	4.320,75	1.021,00	5.341,75	
1403.06 SPESA DA RIVERSARE ALLA PAT PER FONDO DI SOLIDARIETA'	RS					
	CP	331.528,90		331.528,90	331.528,90	
	T	331.528,90		331.528,90	331.528,90	
1.01.04.08 --- TOTALE Intervento	RS					
	CP	337.028,90	4.320,75	332.549,90	336.870,65	158,25
	T	337.028,90	4.320,75	332.549,90	336.870,65	
1.01.04 --- TOTALE Servizio	RS	2.173,53	2.173,53		2.173,53	
	CP	345.665,02	10.213,17	332.549,90	342.763,07	2.901,95
	T	347.838,55	12.386,70	332.549,90	344.936,60	
1.01.05 GESTIONE BENI DEMANIALI E PATRIMONIALI						
1.01.05.03 PRESTAZIONI DI SERVIZI						
1503.60 ASSICURAZIONI	RS					
	CP	17.500,00		12.140,00	12.140,00	5.360,00
	T	17.500,00		12.140,00	12.140,00	
1503.61 SPESE PER FATTURAZIONE E TAGLIO LEGNAME (PROGETTO LEGNO)	RS	41.226,29	41.226,29		41.226,29	
	CP	52.850,00	26.939,72	25.449,57	52.389,29	460,71
	T	94.076,29	68.166,01	25.449,57	93.615,58	

[\*] Motivi del verificarsi dei minori residui Passivi: Insussistenti (Ins), Prescritti (Pre)

## CONTO DEL BILANCIO - ESERCIZIO 2016 - SPESE -

DESCRIZIONE Titolo - Funzione - Servizio - Intervento - Capitolo PEG		Residui Conservati e Stanziamenti Definitivi di Bilancio	Conto del Tesoriere	Determinazione dei Residui	Impegni	Minori Residui o Economie
			Pagamenti	Residui da Riportare		
		RS	Residui (A)	Residui (B)	Residui (C)	(E=A-D) [*]
		CP	Competenza (F)	Competenza (G)	Competenza (H)	(L=F-I)
	T		Totale (M)	Totale (N)	Res.31/12 (O=C+H)	Imp.31/12 (P=N+I)
1.01.05.03 --- TOTALE Intervento	RS	41.226,29	41.226,29		41.226,29	
	CP	70.350,00	26.939,72	37.589,57	64.529,29	5.820,71
	T	111.576,29	68.166,01	37.589,57	105.755,58	
1.01.05.05 TRASFERIMENTI						
1505.01 QUOTA CONSORZIO DI VIGILANZA BOSCHIVA	RS					
	CP	20.000,00	19.519,47		19.519,47	480,53
	T	20.000,00	19.519,47		19.519,47	
1505.02 MIGLIORIE BOSCHIVE	RS					
	CP	7.500,00	3.971,30	3.404,50	7.375,80	124,20
	T	7.500,00	3.971,30	3.404,50	7.375,80	
1505.03 CANONE DI LOCAZIONE TERRENI IN LOCALITA' CAPANNINA	RS					
	CP	3.000,00		2.887,19	2.887,19	112,81
	T	3.000,00		2.887,19	2.887,19	
1.01.05.05 --- TOTALE Intervento	RS					
	CP	30.500,00	23.490,77	6.291,69	29.782,46	717,54
	T	30.500,00	23.490,77	6.291,69	29.782,46	
1.01.05 --- TOTALE Servizio	RS	41.226,29	41.226,29		41.226,29	
	CP	100.850,00	50.430,49	43.881,26	94.311,75	6.538,25
	T	142.076,29	91.656,78	43.881,26	135.538,04	
1.01.06 UFFICIO TECNICO						
1.01.06.01 PERSONALE						

[\*] Motivi del verificarsi dei minori residui Passivi: Insussistenti (Ins), Prescritti (Pre)

## CONTO DEL BILANCIO - ESERCIZIO 2016 - SPESE -

DESCRIZIONE Titolo - Funzione - Servizio - Intervento - Capitolo PEG		Residui Conservati e Stanziamenti Definitivi di Bilancio	Conto del Tesoriere	Determinazione dei Residui	Impegni	Minori Residui o Economie
		Residui (A)	Pagamenti	Residui da Riportare		
	RS		Residui (B)	Residui (C)	Residui (D=B+C)	(E=A-D) [*]
	CP		Competenza (G)	Competenza (H)	Competenza (I=G+H)	(L=F-I)
	T	Totale (M)	Totale (N)	Res.31/12 (O=C+H)	Imp.31/12 (P=N+I)	
1601.01 RETRIBUZIONE PERSONALE DI RUOLO	RS					
	CP	127.500,00	123.695,86		123.695,86	3.804,14
	T	127.500,00	123.695,86		123.695,86	
1601.02 INDENNITA' PER COMMISSIONE EDILIZIA	RS					
	CP	3.440,42	2.158,51		2.158,51	1.281,91
	T	3.440,42	2.158,51		2.158,51	
1601.04 CONTRIBUTI PREVIDENZIALI ED ASSISTENZIALI PERSONALE SERVIZIO TECNICO	RS	5.815,54	5.815,54		5.815,54	
	CP	40.000,00	30.869,77	8.069,90	38.939,67	1.060,33
	T	45.815,54	36.685,31	8.069,90	44.755,21	
1.01.06.01 --- TOTALE Intervento	RS	5.815,54	5.815,54		5.815,54	
	CP	170.940,42	156.724,14	8.069,90	164.794,04	6.146,38
	T	176.755,96	162.539,68	8.069,90	170.609,58	
1.01.06.03 PRESTAZIONI DI SERVIZI						
1603.70 ASSICURAZIONI AUTOMEZZI	RS					
	CP	10.000,00	5.249,00	4.218,00	9.467,00	533,00
	T	10.000,00	5.249,00	4.218,00	9.467,00	
1603.80 SERVIZIO ASSISTENZA PROGRAMMI UFFICIO TECNICO	RS					
	CP	1.800,00	1.767,78		1.767,78	32,22
	T	1.800,00	1.767,78		1.767,78	

[\*] Motivi del verificarsi dei minori residui Passivi: Insussistenti (Ins), Prescritti (Pre)

## CONTO DEL BILANCIO - ESERCIZIO 2016 - SPESE -

DESCRIZIONE Titolo - Funzione - Servizio - Intervento - Capitolo PEG		Residui Conservati e Stanziamenti Definitivi di Bilancio	Conto del Tesoriere	Determinazione dei Residui	Impegni	Minori Residui o Economie
			Pagamenti	Residui da Riportare		
		RS Residui (A)	Residui (B)	Residui (C)		
		CP Competenza (F)	Competenza (G)	Competenza (H)		
	T	Totale (M)	Totale (N)	Res.31/12 (O=C+H)	Imp.31/12 (P=N+I)	
1603.91 SPESE PER PERIZIE-COLLAUDI-STUDI E PROGETTAZIONI	RS					
	CP	2.500,00	911,65		911,65	1.588,35
	T	2.500,00	911,65		911,65	
1604.00 SPESE SERVIZIO CONSULENZA UFFICIO TECNICO COMUNALE	RS					
	CP	1.500,00	1.237,18	262,82	1.500,00	
	T	1.500,00	1.237,18	262,82	1.500,00	
1.01.06.03 --- TOTALE Intervento	RS					
	CP	15.800,00	9.165,61	4.480,82	13.646,43	2.153,57
	T	15.800,00	9.165,61	4.480,82	13.646,43	
1.01.06.07 IMPOSTE E TASSE						
1607.01 QUOTA IRAP SU RETRIBUZIONI AL PERSONALE DIPENDENTE SERVIZIO TECNICO	RS	1.481,64	1.481,64		1.481,64	
	CP	11.000,00	10.072,31	759,65	10.831,96	168,04
	T	12.481,64	11.553,95	759,65	12.313,60	
1.01.06.07 --- TOTALE Intervento	RS	1.481,64	1.481,64		1.481,64	
	CP	11.000,00	10.072,31	759,65	10.831,96	168,04
	T	12.481,64	11.553,95	759,65	12.313,60	
1.01.06 --- TOTALE Servizio	RS	7.297,18	7.297,18		7.297,18	
	CP	197.740,42	175.962,06	13.310,37	189.272,43	8.467,99
	T	205.037,60	183.259,24	13.310,37	196.569,61	
1.01.07 ANAGRAFE, STATO CIVILE, LEVA, E SERVIZIO STATISTICO						
1.01.07.05 TRASFERIMENTI						

[\*] Motivi del verificarsi dei minori residui Passivi: Insussistenti (Ins), Prescritti (Pre)

## CONTO DEL BILANCIO - ESERCIZIO 2016 - SPESE -

DESCRIZIONE  Titolo - Funzione - Servizio - Intervento - Capitolo PEG		Residui Conservati e Stanziamenti Definitivi di Bilancio	Conto del Tesoriere	Determinazione dei Residui	Impegni	Minori Residui o Economie
			Pagamenti	Residui da Riportare		
	RS	Residui (A)	Residui (B)	Residui (C)	Residui (D=B+C)	(E=A-D) [*]
	CP	Competenza (F)	Competenza (G)	Competenza (H)	Competenza (I=G+H)	(L=F-I)
	T	Totale (M)	Totale (N)	Res.31/12 (O=C+H)	Imp.31/12 (P=N+I)	
1705.01 CONCORSO NELLA SPESA PER FUNZIONAMENTO COMMISSIONE ELETTORALE CIRCONDARIALE	RS					
	CP	350,00	243,00		243,00	107,00
	T	350,00	243,00		243,00	
1.01.07.05 --- TOTALE Intervento	RS					
	CP	350,00	243,00		243,00	107,00
	T	350,00	243,00		243,00	
1.01.07 --- TOTALE Servizio	RS					
	CP	350,00	243,00		243,00	107,00
	T	350,00	243,00		243,00	
1.01.08 ALTRI SERVIZI GENERALI						
1.01.08.01 PERSONALE						
1800.02 LIQUIDAZIONE INDENNITA' DI FINE RAPPORTO	RS	3.256,11	3.256,11		3.256,11	
	CP	68.703,00	40.337,51	18.136,07	58.473,58	10.229,42
	T	71.959,11	43.593,62	18.136,07	61.729,69	
1.01.08.01 --- TOTALE Intervento	RS	3.256,11	3.256,11		3.256,11	
	CP	68.703,00	40.337,51	18.136,07	58.473,58	10.229,42
	T	71.959,11	43.593,62	18.136,07	61.729,69	
1.01.08.07 IMPOSTE E TASSE						
1807.01 I.V.A. A DEBITO SU ATTIVITA COMUNALI	RS					
	CP	69.050,00	66.744,84		66.744,84	2.305,16
	T	69.050,00	66.744,84		66.744,84	

[\*] Motivi del verificarsi dei minori residui Passivi: Insussistenti (Ins), Prescritti (Pre)

## CONTO DEL BILANCIO - ESERCIZIO 2016 - SPESE -

DESCRIZIONE Titolo - Funzione - Servizio - Intervento - Capitolo PEG		Residui Conservati e Stanziamanti Definitivi di Bilancio	Conto del Tesoriere	Determinazione dei Residui	Impegni	Minori Residui o Economie
			Pagamenti	Residui da Riportare		
		RS	Residui (A)	Residui (B)	Residui (C)	(E=A-D) [*]
		CP	Competenza (F)	Competenza (G)	Competenza (H)	(L=F-I)
	T	Totale (M)	Totale (N)	Res.31/12 (O=C+H)	Imp.31/12 (P=N+I)	
1.01.08.07 --- TOTALE Intervento	RS					
	CP	69.050,00	66.744,84		66.744,84	2.305,16
	T	69.050,00	66.744,84		66.744,84	
1.01.08.10 FONDO SVALUTAZIONE CREDITI						
10081.01 FONDO CREDITI DUBBIA ESIGIBILITA'	RS					
	CP	51.000,00				51.000,00
	T	51.000,00				
1.01.08.10 --- TOTALE Intervento	RS					
	CP	51.000,00				51.000,00
	T	51.000,00				
1.01.08.11 FONDO DI RISERVA						
1811.01 FONDO DI RISERVA ORDINARIO	RS					
	CP	7.253,01				7.253,01
	T	7.253,01				
1.01.08.11 --- TOTALE Intervento	RS					
	CP	7.253,01				7.253,01
	T	7.253,01				
1.01.08 --- TOTALE Servizio	RS	3.256,11	3.256,11		3.256,11	
	CP	196.006,01	107.082,35	18.136,07	125.218,42	70.787,59
	T	199.262,12	110.338,46	18.136,07	128.474,53	

[\*] Motivi del verificarsi dei minori residui Passivi: Insussistenti (Ins), Prescritti (Pre)

## CONTO DEL BILANCIO - ESERCIZIO 2016 - SPESE -

DESCRIZIONE Titolo - Funzione - Servizio - Intervento - Capitolo PEG		Residui Conservati e Stanziamenti Definitivi di Bilancio	Conto del Tesoriere	Determinazione dei Residui	Impegni	Minori Residui o Economie
		RS	Pagamenti	Residui da Riportare		
			Residui (B)	Residui (C)		
			Competenza (G)	Competenza (H)		
		CP	Competenza (F)	Competenza (G)	Competenza (H)	
		T	Totale (M)	Totale (N)	Res.31/12 (O=C+H)	Imp.31/12 (P=N+I)
1.01 --- TOTALE Funzione	RS		88.345,84	87.945,84	400,00	88.345,84
	CP		1.270.848,56	691.934,53	453.329,22	1.145.263,75
	T		1.359.194,40	779.880,37	453.729,22	1.233.609,59
1.03 FUNZIONI DI POLIZIA LOCALE						
1.03.01 POLIZIA MUNICIPALE						
1.03.01.05 TRASFERIMENTI						
3105.01 SPESE PER SERVIZIO ASSOCIATO DI POLIZIA MUNICIPALE	RS					
	CP		20.361,45	20.361,45		20.361,45
	T		20.361,45	20.361,45		20.361,45
1.03.01.05 --- TOTALE Intervento	RS					
	CP		20.361,45	20.361,45		20.361,45
	T		20.361,45	20.361,45		20.361,45
1.03.01 --- TOTALE Servizio	RS					
	CP		20.361,45	20.361,45		20.361,45
	T		20.361,45	20.361,45		20.361,45
1.03 --- TOTALE Funzione	RS					
	CP		20.361,45	20.361,45		20.361,45
	T		20.361,45	20.361,45		20.361,45
1.04 FUNZIONI DI ISTRUZIONE PUBBLICA						
1.04.01 SCUOLA MATERNA						
1.04.01.01 PERSONALE						

## CONTO DEL BILANCIO - ESERCIZIO 2016 - SPESE -

DESCRIZIONE  Titolo - Funzione - Servizio - Intervento - Capitolo PEG		Residui Conservati e Stanziamenti Definitivi di Bilancio	Conto del Tesoriere	Determinazione dei Residui	Impegni	Minori Residui o Economie
			Pagamenti	Residui da Riportare		
	RS	Residui (A)	Residui (B)	Residui (C)	Residui (D=B+C)	(E=A-D) [*]
	CP	Competenza (F)	Competenza (G)	Competenza (H)	Competenza (I=G+H)	(L=F-I)
	T	Totale (M)	Totale (N)	Res.31/12 (O=C+H)	Imp.31/12 (P=N+I)	
4101.01 RETRIBUZIONI FISSE AL PERSONALE DI RUOLO SCUOLA MATERNA	RS					
	CP	24.500,00	19.507,53		19.507,53	4.992,47
	T	24.500,00	19.507,53		19.507,53	
	4101.02 RETRIBUZIONI FISSE PERSONALE CONTRATTUALE SCUOLA MATERNA	RS				
CP		16.500,00	16.455,35		16.455,35	44,65
T		16.500,00	16.455,35		16.455,35	
4101.03 CONTRIBUTI PREVIDENZIALI ED ASSISTENZIALI PERSONALE SCUOLA MATERNA		RS				
	CP	12.000,00	10.111,62	1.888,38	12.000,00	
	T	12.000,00	10.111,62	1.888,38	12.000,00	
	1.04.01.01 --- TOTALE Intervento	RS				
CP		53.000,00	46.074,50	1.888,38	47.962,88	5.037,12
T		53.000,00	46.074,50	1.888,38	47.962,88	
1.04.01.02 ACQUISTO DI BENI DI CONSUMO E/O DI MATERIE PRIME						
4102.01 ACQUISTO MATERIALI PER GESTIONE SCUOLA MATERNA	RS	1.511,51	1.511,51		1.511,51	
	CP	14.000,00	10.810,36	2.796,78	13.607,14	392,86
	T	15.511,51	12.321,87	2.796,78	15.118,65	
	4102.02 ACQUISTO GENERI ALIMENTARI PER SCUOLA MATERNA	RS	1.345,38	1.345,38		1.345,38
CP		14.000,00	8.636,15	5.285,07	13.921,22	78,78
T		15.345,38	9.981,53	5.285,07	15.266,60	

[\*] Motivi del verificarsi dei minori residui Passivi: Insussistenti (Ins), Prescritti (Pre)



## CONTO DEL BILANCIO - ESERCIZIO 2016 - SPESE -

DESCRIZIONE Titolo - Funzione - Servizio - Intervento - Capitolo PEG		Residui Conservati e Stanziamenti Definitivi di Bilancio	Conto del Tesoriere	Determinazione dei Residui	Impegni	Minori Residui o Economie
			Pagamenti	Residui da Riportare		
	RS	Residui (A)	Residui (B)	Residui (C)	Residui (D=B+C)	(E=A-D) [*]
	CP	Competenza (F)	Competenza (G)	Competenza (H)	Competenza (I=G+H)	(L=F-I)
	T	Totale (M)	Totale (N)	Res.31/12 (O=C+H)	Imp.31/12 (P=N+I)	
1.04.01.02 --- TOTALE Intervento	RS	2.856,89	2.856,89		2.856,89	
	CP	28.000,00	19.446,51	8.081,85	27.528,36	471,64
	T	30.856,89	22.303,40	8.081,85	30.385,25	
1.04.01.03 PRESTAZIONI DI SERVIZI						
4103.01 SPESE PER MANUTENZIONE ORDINARIA SCUOLA MATERNA	RS	435,74	435,74		435,74	
	CP	5.000,00	3.206,03	414,81	3.620,84	1.379,16
	T	5.435,74	3.641,77	414,81	4.056,58	
1.04.01.03 --- TOTALE Intervento	RS	435,74	435,74		435,74	
	CP	5.000,00	3.206,03	414,81	3.620,84	1.379,16
	T	5.435,74	3.641,77	414,81	4.056,58	
1.04.01.07 IMPOSTE E TASSE						
4107.01 QUOTA IRAP SU RETRIBUZIONI AL PERSONALE DIPENDENTE SCUOLA MATERNA	RS					
	CP	3.800,00	3.298,23	101,77	3.400,00	400,00
	T	3.800,00	3.298,23	101,77	3.400,00	
1.04.01.07 --- TOTALE Intervento	RS					
	CP	3.800,00	3.298,23	101,77	3.400,00	400,00
	T	3.800,00	3.298,23	101,77	3.400,00	
1.04.01 --- TOTALE Servizio	RS	3.292,63	3.292,63		3.292,63	
	CP	89.800,00	72.025,27	10.486,81	82.512,08	7.287,92
	T	93.092,63	75.317,90	10.486,81	85.804,71	
1.04.02 ISTRUZIONE ELEMENTARE						
1.04.02.02 ACQUISTO DI BENI DI CONSUMO E/O DI MATERIE PRIME						

[\*] Motivi del verificarsi dei minori residui Passivi: Insussistenti (Ins), Prescritti (Pre)

## CONTO DEL BILANCIO - ESERCIZIO 2016 - SPESE -

DESCRIZIONE Titolo - Funzione - Servizio - Intervento - Capitolo PEG		Residui Conservati e Stanziamenti Definitivi di Bilancio	Conto del Tesoriere	Determinazione dei Residui	Impegni	Minori Residui o Economie
		Residui (A)	Pagamenti	Residui da Riportare		
			Residui (B)	Residui (C)	Residui (D=B+C)	(E=A-D) [*]
		Competenza (F)	Competenza (G)	Competenza (H)	Competenza (I=G+H)	(L=F-I)
	T	Totale (M)	Totale (N)	Res.31/12 (O=C+H)	Imp.31/12 (P=N+I)	
4202.01 ACQUISTO MATERIALI PER GESTIONE SCUOLA ELEMENTARE	RS	527,25	527,25		527,25	
	CP	15.000,00	7.264,88	1.393,83	8.658,71	6.341,29
	T	15.527,25	7.792,13	1.393,83	9.185,96	
1.04.02.02 --- TOTALE Intervento	RS	527,25	527,25		527,25	
	CP	15.000,00	7.264,88	1.393,83	8.658,71	6.341,29
	T	15.527,25	7.792,13	1.393,83	9.185,96	
1.04.02.03 PRESTAZIONI DI SERVIZI						
4203.01 SPESE PER MANUTENZIONE ORDINARIA SCUOLE ELEMENTARI	RS	231,80	231,80		231,80	
	CP	6.500,00	4.049,96	2.116,86	6.166,82	333,18
	T	6.731,80	4.281,76	2.116,86	6.398,62	
4203.02 UTENZE TELEFONICHE SCUOLE ELEMENTARI	RS	427,69	427,69		427,69	
	CP	1.000,00	369,64	630,36	1.000,00	
	T	1.427,69	797,33	630,36	1.427,69	
4250.00 SORVEGLIANZA USCITA SCUOLA ELEMENTARE	RS					
	CP	600,00				600,00
	T	600,00				
1.04.02.03 --- TOTALE Intervento	RS	659,49	659,49		659,49	
	CP	8.100,00	4.419,60	2.747,22	7.166,82	933,18
	T	8.759,49	5.079,09	2.747,22	7.826,31	

[\*] Motivi del verificarsi dei minori residui Passivi: Insussistenti (Ins), Prescritti (Pre)

## CONTO DEL BILANCIO - ESERCIZIO 2016 - SPESE -

DESCRIZIONE Titolo - Funzione - Servizio - Intervento - Capitolo PEG		Residui Conservati e Stanziamenti Definitivi di Bilancio	Conto del Tesoriere	Determinazione dei Residui	Impegni	Minori Residui o Economie
			Pagamenti	Residui da Riportare		
		RS	Residui (A)	Residui (B)	Residui (C)	(E=A-D) [*]
		CP	Competenza (F)	Competenza (G)	Competenza (H)	(L=F-I)
	T	Totale (M)	Totale (N)	Res.31/12 (O=C+H)	Imp.31/12 (P=N+I)	
1.04.02 --- TOTALE Servizio	RS	1.186,74	1.186,74		1.186,74	
	CP	23.100,00	11.684,48	4.141,05	15.825,53	7.274,47
	T	24.286,74	12.871,22	4.141,05	17.012,27	
1.04.03 ISTRUZIONE MEDIA						
1.04.03.05 TRASFERIMENTI						
4302.01 GESTIONE ASSOCIATA SCUOLA MEDIA: QUOTA PARTECIPAZIONE ALLA SPESA	RS					
	CP	7.392,41	7.392,41		7.392,41	
	T	7.392,41	7.392,41		7.392,41	
1.04.03.05 --- TOTALE Intervento	RS					
	CP	7.392,41	7.392,41		7.392,41	
	T	7.392,41	7.392,41		7.392,41	
1.04.03 --- TOTALE Servizio	RS					
	CP	7.392,41	7.392,41		7.392,41	
	T	7.392,41	7.392,41		7.392,41	
1.04 --- TOTALE Funzione	RS	4.479,37	4.479,37		4.479,37	
	CP	120.292,41	91.102,16	14.627,86	105.730,02	14.562,39
	T	124.771,78	95.581,53	14.627,86	110.209,39	
1.05 FUNZIONI RELATIVE ALLA CULTURA E AI BENI CULTURALI						
1.05.01 BIBLIOTECHE, MUSEI E PINACOTECHE						
1.05.01.03 PRESTAZIONI DI SERVIZI						

## CONTO DEL BILANCIO - ESERCIZIO 2016 - SPESE -

DESCRIZIONE  Titolo - Funzione - Servizio - Intervento - Capitolo PEG		Residui Conservati e Stanziamenti Definitivi di Bilancio	Conto del Tesoriere	Determinazione dei Residui	Impegni	Minori Residui o Economie
		RS	Pagamenti	Residui da Riportare		
			Residui (B)	Residui (C)		
			Competenza (G)	Competenza (H)		
	CP	Competenza (F)	Competenza (G)	Competenza (H)	Competenza (I=G+H)	(L=F-I)
	T	Totale (M)	Totale (N)	Res.31/12 (O=C+H)	Imp.31/12 (P=N+I)	
5100.01 SPESE PER MANUTENZIONE BIBLIOTECA	RS					
	CP	500,00	244,00		244,00	256,00
	T	500,00	244,00		244,00	
1.05.01.03 --- TOTALE Intervento	RS					
	CP	500,00	244,00		244,00	256,00
	T	500,00	244,00		244,00	
1.05.01.05 TRASFERIMENTI						
5101.01 BIBLIOTECA INTERCOMUNALE: QUOTA CONCORSO SPESE PER GESTIONE	RS	24.872,20	24.872,20		24.872,20	
	CP	30.000,00	11.279,55	18.720,45	30.000,00	
	T	54.872,20	36.151,75	18.720,45	54.872,20	
1.05.01.05 --- TOTALE Intervento	RS	24.872,20	24.872,20		24.872,20	
	CP	30.000,00	11.279,55	18.720,45	30.000,00	
	T	54.872,20	36.151,75	18.720,45	54.872,20	
1.05.01 --- TOTALE Servizio	RS	24.872,20	24.872,20		24.872,20	
	CP	30.500,00	11.523,55	18.720,45	30.244,00	256,00
	T	55.372,20	36.395,75	18.720,45	55.116,20	
1.05.02 TEATRI, ATTIVITA' CULTURALI E SERVIZI DIVERSI NEL SETTORE CULTURALE						
1.05.02.03 PRESTAZIONI DI SERVIZI						
5203.02 ORGANIZZAZIONE PROGETTO "MUSICOLANDIA"	RS	2.545,00	2.545,00		2.545,00	
	CP	3.865,00	36,19	2.563,50	2.599,69	1.265,31
	T	6.410,00	2.581,19	2.563,50	5.144,69	

[\*] Motivi del verificarsi dei minori residui Passivi: Insussistenti (Ins), Prescritti (Pre)

## CONTO DEL BILANCIO - ESERCIZIO 2016 - SPESE -

DESCRIZIONE Titolo - Funzione - Servizio - Intervento - Capitolo PEG		Residui Conservati e Stanziamenti Definitivi di Bilancio	Conto del Tesoriere	Determinazione dei Residui	Impegni	Minori Residui o Economie
			Pagamenti	Residui da Riportare		
	RS	Residui (A)	Residui (B)	Residui (C)	Residui (D=B+C)	(E=A-D) [*]
	CP	Competenza (F)	Competenza (G)	Competenza (H)	Competenza (I=G+H)	(L=F-I)
	T	Totale (M)	Totale (N)	Res.31/12 (O=C+H)	Imp.31/12 (P=N+I)	
1.05.02.03 --- TOTALE Intervento	RS	2.545,00	2.545,00		2.545,00	
	CP	3.865,00	36,19	2.563,50	2.599,69	1.265,31
	T	6.410,00	2.581,19	2.563,50	5.144,69	
1.05.02.05 TRASFERIMENTI						
5205.01 CONTRIBUTI MANIFESTAZIONI E INIZIATIVE CULTURALI	RS					
	CP	6.210,00	3.529,98	2.680,00	6.209,98	0,02
	T	6.210,00	3.529,98	2.680,00	6.209,98	
5205.02 PROGETTO GIOVANI (ANCORA)	RS					
	CP	7.900,00	5.999,95		5.999,95	1.900,05
	T	7.900,00	5.999,95		5.999,95	
1.05.02.05 --- TOTALE Intervento	RS					
	CP	14.110,00	9.529,93	2.680,00	12.209,93	1.900,07
	T	14.110,00	9.529,93	2.680,00	12.209,93	
1.05.02 --- TOTALE Servizio	RS	2.545,00	2.545,00		2.545,00	
	CP	17.975,00	9.566,12	5.243,50	14.809,62	3.165,38
	T	20.520,00	12.111,12	5.243,50	17.354,62	
1.05 --- TOTALE Funzione	RS	27.417,20	27.417,20		27.417,20	
	CP	48.475,00	21.089,67	23.963,95	45.053,62	3.421,38
	T	75.892,20	48.506,87	23.963,95	72.470,82	
1.06 FUNZIONI NEL SETTORE SPORTIVO E RICREATIVO						
1.06.02 STADIO COMUNALE,PALAZZO DELLO SPORT ED ALTRI IMPIANTI						
1.06.02.03 PRESTAZIONI DI SERVIZI						

[\*] Motivi del verificarsi dei minori residui Passivi: Insussistenti (Ins), Prescritti (Pre)

## CONTO DEL BILANCIO - ESERCIZIO 2016 - SPESE -

DESCRIZIONE Titolo - Funzione - Servizio - Intervento - Capitolo PEG		Residui Conservati e Stanziamenti Definitivi di Bilancio	Conto del Tesoriere	Determinazione dei Residui	Impegni	Minori Residui o Economie
			Pagamenti	Residui da Riportare		
		RS	Residui (A)	Residui (B)	Residui (C)	(E=A-D) [*]
		CP	Competenza (F)	Competenza (G)	Competenza (H)	(L=F-I)
	T	Totale (M)	Totale (N)	Res.31/12 (O=C+H)	Imp.31/12 (P=N+I)	
6100.01 MANUTENZIONE ORDINARIA IMPIANTI SPORTIVI	RS					
	CP	3.000,00	481,90	1.942,23	2.424,13	575,87
	T	3.000,00	481,90	1.942,23	2.424,13	
1.06.02.03 --- TOTALE Intervento	RS					
	CP	3.000,00	481,90	1.942,23	2.424,13	575,87
	T	3.000,00	481,90	1.942,23	2.424,13	
1.06.02.05 TRASFERIMENTI						
6204.01 TRASFERIMENTO A CONSORZIO F.A.I. VACANZE PER GESTIONE IMPIANTI SPORTIVI	RS	8.707,82	8.707,82		8.707,82	
	CP	33.000,00	9.447,62	22.873,62	32.321,24	678,76
	T	41.707,82	18.155,44	22.873,62	41.029,06	
6204.02 CONTRIBUTO A ASSOCIAZIONI DEL SETTORE SPORTIVO E RICREATIVO	RS					
	CP	6.442,00	6.442,00		6.442,00	
	T	6.442,00	6.442,00		6.442,00	
1.06.02.05 --- TOTALE Intervento	RS	8.707,82	8.707,82		8.707,82	
	CP	39.442,00	15.889,62	22.873,62	38.763,24	678,76
	T	48.149,82	24.597,44	22.873,62	47.471,06	
1.06.02 --- TOTALE Servizio	RS	8.707,82	8.707,82		8.707,82	
	CP	42.442,00	16.371,52	24.815,85	41.187,37	1.254,63
	T	51.149,82	25.079,34	24.815,85	49.895,19	
1.06 --- TOTALE Funzione	RS	8.707,82	8.707,82		8.707,82	
	CP	42.442,00	16.371,52	24.815,85	41.187,37	1.254,63
	T	51.149,82	25.079,34	24.815,85	49.895,19	

[\*] Motivi del verificarsi dei minori residui Passivi: Insussistenti (Ins), Prescritti (Pre)

## CONTO DEL BILANCIO - ESERCIZIO 2016 - SPESE -

DESCRIZIONE Titolo - Funzione - Servizio - Intervento - Capitolo PEG		Residui Conservati e Stanziamenti Definitivi di Bilancio	Conto del Tesoriere	Determinazione dei Residui	Impegni	Minori Residui o Economie
			Pagamenti	Residui da Riportare		
		RS	Residui (A)	Residui (B)	Residui (C)	(E=A-D) [*]
		CP	Competenza (F)	Competenza (G)	Competenza (H)	(L=F-I)
		T	Totale (M)	Totale (N)	Res.31/12 (O=C+H)	Imp.31/12 (P=N+I)
1.07 FUNZIONI NEL CAMPO TURISTICO						
1.07.02 MANIFESTAZIONI TURISTICHE						
1.07.02.03 PRESTAZIONI DI SERVIZI						
7200.01 SPESE MANIFESTAZIONI TURISTICHE	RS	600,00	600,00		600,00	
	CP	20.000,00	17.798,44		17.798,44	2.201,56
	T	20.600,00	18.398,44		18.398,44	
7200.02 SPESE PER MANIFESTAZIONI: GIRO D' ITALIA	RS					
	CP	12.200,00	12.200,00		12.200,00	
	T	12.200,00	12.200,00		12.200,00	
1.07.02.03 --- TOTALE Intervento	RS	600,00	600,00		600,00	
	CP	32.200,00	29.998,44		29.998,44	2.201,56
	T	32.800,00	30.598,44		30.598,44	
1.07.02.05 TRASFERIMENTI						
7205.00 CONTRIBUTO A COPERTURA SPESE GESTIONE APT DOLOMITI DI BRENTA PAGANELLA	RS					
	CP	15.000,00	14.569,40		14.569,40	430,60
	T	15.000,00	14.569,40		14.569,40	
7205.01 CONTRIBUTO AD ASSOCIAZIONI E CONSORZI RELATIVI A CAMPO TURISTICO	RS					
	CP	14.000,00	14.000,00		14.000,00	
	T	14.000,00	14.000,00		14.000,00	

## CONTO DEL BILANCIO - ESERCIZIO 2016 - SPESE -

DESCRIZIONE Titolo - Funzione - Servizio - Intervento - Capitolo PEG		Residui Conservati e Stanziamenti Definitivi di Bilancio	Conto del Tesoriere	Determinazione dei Residui	Impegni	Minori Residui o Economie
			Pagamenti	Residui da Riportare		
		RS	Residui (A)	Residui (B)	Residui (C)	(E=A-D) [*]
		CP	Competenza (F)	Competenza (G)	Competenza (H)	(L=F-I)
	T	Totale (M)	Totale (N)	Res.31/12 (O=C+H)	Imp.31/12 (P=N+I)	
7205.03 SERVIZIO DI TRASPORTO URBANO TURISTICO - QUOTA DI PARTECIPAZIONE	RS					
	CP	14.000,00		14.000,00	14.000,00	
	T	14.000,00		14.000,00	14.000,00	
1.07.02.05 --- TOTALE Intervento	RS					
	CP	43.000,00	28.569,40	14.000,00	42.569,40	430,60
	T	43.000,00	28.569,40	14.000,00	42.569,40	
1.07.02 --- TOTALE Servizio	RS	600,00	600,00		600,00	
	CP	75.200,00	58.567,84	14.000,00	72.567,84	2.632,16
	T	75.800,00	59.167,84	14.000,00	73.167,84	
1.07 --- TOTALE Funzione	RS	600,00	600,00		600,00	
	CP	75.200,00	58.567,84	14.000,00	72.567,84	2.632,16
	T	75.800,00	59.167,84	14.000,00	73.167,84	
1.08 FUNZIONI NEL CAMPO DELLA VIABILITA' E DEI TRASPORTI						
1.08.01 VIABILITA', CIRCOLAZIONE STRADALE E SERVIZI CONNESSI						
1.08.01.02 ACQUISTO DI BENI DI CONSUMO E/O DI MATERIE PRIME						
8102.01 ACQUISTO MATERIALI PER MANUTENZIONE ORDINARIA STRADE	RS	420,67	420,67		420,67	
	CP	15.000,00	6.942,63	7.899,39	14.842,02	157,98
	T	15.420,67	7.363,30	7.899,39	15.262,69	
1.08.01.02 --- TOTALE Intervento	RS	420,67	420,67		420,67	
	CP	15.000,00	6.942,63	7.899,39	14.842,02	157,98
	T	15.420,67	7.363,30	7.899,39	15.262,69	

[\*] Motivi del verificarsi dei minori residui Passivi: Insussistenti (Ins), Prescritti (Pre)



## CONTO DEL BILANCIO - ESERCIZIO 2016 - SPESE -

DESCRIZIONE Titolo - Funzione - Servizio - Intervento - Capitolo PEG		Residui Conservati e Stanziamenti Definitivi di Bilancio	Conto del Tesoriere	Determinazione dei Residui	Impegni	Minori Residui o Economie
		RS	Pagamenti	Residui da Riportare		
			Residui (B)	Residui (C)		
			Competenza (G)	Competenza (H)		
	CP	Competenza (F)	Competenza (G)	Competenza (H)	Competenza (I=G+H)	(E=A-D) [*] (L=F-I)
	T	Totale (M)	Totale (N)	Res.31/12 (O=C+H)	Imp.31/12 (P=N+I)	
1.08.01.03 PRESTAZIONI DI SERVIZI						
8103.01 SPESE PER SGOMBERO NEVE E PULIZIA STRADE	RS	2.214,30	2.214,30		2.214,30	785,70 Ins
	CP	7.000,00		6.110,60	6.110,60	785,70
	T	9.214,30	2.214,30	6.110,60	8.324,90	889,40
8103.02 MANUTENZIONE ORDINARIA AUTOMEZZI E MEZZI MECCANICI	RS	1.287,12	1.287,12		1.287,12	
	CP	13.000,00	8.050,83	3.695,41	11.746,24	1.253,76
	T	14.287,12	9.337,95	3.695,41	13.033,36	
1.08.01.03 --- TOTALE Intervento	RS	3.501,42	3.501,42		3.501,42	785,70 Ins
	CP	20.000,00	8.050,83	9.806,01	17.856,84	785,70
	T	23.501,42	11.552,25	9.806,01	21.358,26	2.143,16
1.08.01.06 INTERESSI PASSIVI E ONERI FINANZIARI DIVERSI						
8106.02 INTERESSI PASSIVI SU MUTUI VIABILITA' CON CONSORZIO BIM ADIGE	RS					
	CP	3.756,36	3.756,36		3.756,36	
	T	3.756,36	3.756,36		3.756,36	
1.08.01.06 --- TOTALE Intervento	RS					
	CP	3.756,36	3.756,36		3.756,36	
	T	3.756,36	3.756,36		3.756,36	
1.08.01 --- TOTALE Servizio	RS	3.922,09	3.922,09		3.922,09	785,70 Ins
	CP	38.756,36	18.749,82	17.705,40	36.455,22	785,70
	T	42.678,45	22.671,91	17.705,40	40.377,31	2.301,14
1.08.02 ILLUMINAZIONE PUBBLICA E SERVIZI CONNESSI						

[\*] Motivi del verificarsi dei minori residui Passivi: Insussistenti (Ins), Prescritti (Pre)

## CONTO DEL BILANCIO - ESERCIZIO 2016 - SPESE -

DESCRIZIONE Titolo - Funzione - Servizio - Intervento - Capitolo PEG		Residui Conservati e Stanziamenti Definitivi di Bilancio	Conto del Tesoriere	Determinazione dei Residui	Impegni	Minori Residui o Economie
			Pagamenti	Residui da Riportare		
		RS	Residui (A)	Residui (B)	Residui (C)	(E=A-D) [*]
		CP	Competenza (F)	Competenza (G)	Competenza (H)	(L=F-I)
	T	Totale (M)	Totale (N)	Res.31/12 (O=C+H)	Imp.31/12 (P=N+I)	
1.08.02.03 PRESTAZIONI DI SERVIZI						
8203.02 CONSUMO ENERGIA ELETTRICA PER ILLUMINAZIONE PUBBLICA	RS	1.428,79	1.428,79		1.428,79	
	CP	60.000,00	42.315,64	16.135,83	58.451,47	1.548,53
	T	61.428,79	43.744,43	16.135,83	59.880,26	
1.08.02.03 --- TOTALE Intervento	RS	1.428,79	1.428,79		1.428,79	
	CP	60.000,00	42.315,64	16.135,83	58.451,47	1.548,53
	T	61.428,79	43.744,43	16.135,83	59.880,26	
1.08.02 --- TOTALE Servizio	RS	1.428,79	1.428,79		1.428,79	
	CP	60.000,00	42.315,64	16.135,83	58.451,47	1.548,53
	T	61.428,79	43.744,43	16.135,83	59.880,26	
1.08 --- TOTALE Funzione	RS	5.350,88	5.350,88		5.350,88	785,70 Ins
	CP	98.756,36	61.065,46	33.841,23	94.906,69	785,70
	T	104.107,24	66.416,34	33.841,23	100.257,57	3.849,67
1.09 FUNZIONI RIGUARDANTI LA GESTIONE DEL TERRITORIO E DELL'AMBIENTE						
1.09.01 URBANISTICA E GESTIONE DEL TERRITORIO						
1.09.01.02 ACQUISTO DI BENI DI CONSUMO E/O DI MATERIE PRIME						
9050.01 SPESE RISCALDAMENTO CASERMA VVFF	RS	1.149,31	1.149,31		1.149,31	
	CP	8.000,00	5.718,49	2.281,51	8.000,00	
	T	9.149,31	6.867,80	2.281,51	9.149,31	
1.09.01.02 --- TOTALE Intervento	RS	1.149,31	1.149,31		1.149,31	
	CP	8.000,00	5.718,49	2.281,51	8.000,00	
	T	9.149,31	6.867,80	2.281,51	9.149,31	

[\*] Motivi del verificarsi dei minori residui Passivi: Insussistenti (Ins), Prescritti (Pre)

## CONTO DEL BILANCIO - ESERCIZIO 2016 - SPESE -

DESCRIZIONE Titolo - Funzione - Servizio - Intervento - Capitolo PEG		Residui Conservati e Stanziamenti Definitivi di Bilancio	Conto del Tesoriere	Determinazione dei Residui	Impegni	Minori Residui o Economie
			Pagamenti	Residui da Riportare		
		RS	Residui (A)	Residui (B)	Residui (C)	Residui (D=B+C)
		CP	Competenza (F)	Competenza (G)	Competenza (H)	Competenza (I=G+H)
	T	Totale (M)	Totale (N)	Res.31/12 (O=C+H)	Imp.31/12 (P=N+I)	(E=A-D) [*] (L=F-I)
1.09.01 --- TOTALE Servizio	RS	1.149,31	1.149,31		1.149,31	
	CP	8.000,00	5.718,49	2.281,51	8.000,00	
	T	9.149,31	6.867,80	2.281,51	9.149,31	
1.09.03 SERVIZI DI PROTEZIONE CIVILE						
1.09.03.05 TRASFERIMENTI						
9305.01 CONTRIBUTO ORDINARIO AL CORPO VV.FF. VOLONTARI	RS					
	CP	6.000,00	6.000,00		6.000,00	
	T	6.000,00	6.000,00		6.000,00	
1.09.03.05 --- TOTALE Intervento	RS					
	CP	6.000,00	6.000,00		6.000,00	
	T	6.000,00	6.000,00		6.000,00	
1.09.03 --- TOTALE Servizio	RS					
	CP	6.000,00	6.000,00		6.000,00	
	T	6.000,00	6.000,00		6.000,00	
1.09.04 SERVIZIO IDRICO INTEGRATO						
1.09.04.03 PRESTAZIONI DI SERVIZI						
9403.01 MANUTENZIONE ORDINARIA ACQUEDOTTO E FOGNATURA	RS	3.370,73	3.370,73		3.370,73	
	CP	34.049,61	23.345,36	9.403,93	32.749,29	1.300,32
	T	37.420,34	26.716,09	9.403,93	36.120,02	
1.09.04.03 --- TOTALE Intervento	RS	3.370,73	3.370,73		3.370,73	
	CP	34.049,61	23.345,36	9.403,93	32.749,29	1.300,32
	T	37.420,34	26.716,09	9.403,93	36.120,02	

[\*] Motivi del verificarsi dei minori residui Passivi: Insussistenti (Ins), Prescritti (Pre)

## CONTO DEL BILANCIO - ESERCIZIO 2016 - SPESE -

DESCRIZIONE Titolo - Funzione - Servizio - Intervento - Capitolo PEG		Residui Conservati e Stanziamenti Definitivi di Bilancio	Conto del Tesoriere	Determinazione dei Residui	Impegni	Minori Residui o Economie
			Pagamenti	Residui da Riportare		
		RS	Residui (B)	Residui (C)	Residui (D=B+C)	(E=A-D) [*]
		CP	Competenza (G)	Competenza (H)	Competenza (I=G+H)	(L=F-I)
	T	Totale (M)	Totale (N)	Res.31/12 (O=C+H)	Imp.31/12 (P=N+I)	
1.09.04.05 TRASFERIMENTI						
9403.02 VERSAMENTO ALLA PAT CANONE DI DEPURAZIONE	RS					
	CP	85.367,53		85.257,64	85.257,64	109,89
	T	85.367,53		85.257,64	85.257,64	
1.09.04.05 --- TOTALE Intervento	RS					
	CP	85.367,53		85.257,64	85.257,64	109,89
	T	85.367,53		85.257,64	85.257,64	
1.09.04.06 INTERESSI PASSIVI E ONERI FINANZIARI DIVERSI						
9500.01 INTERESSI PASSIVI SU MUTUO FOGNATURA	RS					
	CP	1.953,06	1.953,06		1.953,06	
	T	1.953,06	1.953,06		1.953,06	
1.09.04.06 --- TOTALE Intervento	RS					
	CP	1.953,06	1.953,06		1.953,06	
	T	1.953,06	1.953,06		1.953,06	
1.09.04 --- TOTALE Servizio	RS	3.370,73	3.370,73		3.370,73	
	CP	121.370,20	25.298,42	94.661,57	119.959,99	1.410,21
	T	124.740,93	28.669,15	94.661,57	123.330,72	
1.09.05 SERVIZIO SMALTIMENTO RIFIUTI						
1.09.05.03 PRESTAZIONI DI SERVIZI						

## CONTO DEL BILANCIO - ESERCIZIO 2016 - SPESE -

DESCRIZIONE Titolo - Funzione - Servizio - Intervento - Capitolo PEG		Residui Conservati e Stanziamenti Definitivi di Bilancio	Conto del Tesoriere	Determinazione dei Residui	Impegni	Minori Residui o Economie
			Pagamenti	Residui da Riportare		
	RS	Residui (A)	Residui (B)	Residui (C)	Residui (D=B+C)	(E=A-D) [*]
	CP	Competenza (F)	Competenza (G)	Competenza (H)	Competenza (I=G+H)	(L=F-I)
	T	Totale (M)	Totale (N)	Res.31/12 (O=C+H)	Imp.31/12 (P=N+I)	
9504.01 SERVIZIO DI CUSTODIA CENTRO RACCOLTA MATERIALI (C.R.M.)	RS	67,65	67,65		67,65	
	CP	3.000,00	1.779,61		1.779,61	1.220,39
	T	3.067,65	1.847,26		1.847,26	
1.09.05.03 --- TOTALE Intervento	RS	67,65	67,65		67,65	
	CP	3.000,00	1.779,61		1.779,61	1.220,39
	T	3.067,65	1.847,26		1.847,26	
1.09.05.05 TRASFERIMENTI						
9505.00 AGEVOLAZIONE TASSA RIFIUTI SOLIDI URBANI	RS					
	CP	3.000,00	1.462,53		1.462,53	1.537,47
	T	3.000,00	1.462,53		1.462,53	
1.09.05.05 --- TOTALE Intervento	RS					
	CP	3.000,00	1.462,53		1.462,53	1.537,47
	T	3.000,00	1.462,53		1.462,53	
1.09.05 --- TOTALE Servizio	RS	67,65	67,65		67,65	
	CP	6.000,00	3.242,14		3.242,14	2.757,86
	T	6.067,65	3.309,79		3.309,79	
1.09.06 PARCHI, SERVIZI PER LA TUTELA AMBIENTALE E ALTRI SERVIZI REL. TERRITORIO						
1.09.06.03 PRESTAZIONI DI SERVIZI						
9603.00 GESTIONE RANDAGISMO ANIMALI	RS					
	CP	660,00		597,31	597,31	62,69
	T	660,00		597,31	597,31	

[\*] Motivi del verificarsi dei minori residui Passivi: Insussistenti (Ins), Prescritti (Pre)

## CONTO DEL BILANCIO - ESERCIZIO 2016 - SPESE -

DESCRIZIONE  Titolo - Funzione - Servizio - Intervento - Capitolo PEG		Residui Conservati e Stanziamenti Definitivi di Bilancio	Conto del Tesoriere	Determinazione dei Residui	Impegni	Minori Residui o Economie
			Pagamenti	Residui da Riportare		
	RS	Residui (A)	Residui (B)	Residui (C)	Residui (D=B+C)	(E=A-D) [*]
	CP	Competenza (F)	Competenza (G)	Competenza (H)	Competenza (I=G+H)	(L=F-I)
T	Totale (M)	Totale (N)	Res.31/12 (O=C+H)	Imp.31/12 (P=N+I)		
9603.01 MANUTENZIONE ORDINARIA PARCHI E GIARDINI	RS					
	CP	2.700,00	300,12	1.199,78	1.499,90	1.200,10
	T	2.700,00	300,12	1.199,78	1.499,90	
1.09.06.03 --- TOTALE Intervento	RS					
	CP	3.360,00	300,12	1.797,09	2.097,21	1.262,79
	T	3.360,00	300,12	1.797,09	2.097,21	
1.09.06 --- TOTALE Servizio	RS					
	CP	3.360,00	300,12	1.797,09	2.097,21	1.262,79
	T	3.360,00	300,12	1.797,09	2.097,21	
1.09 --- TOTALE Funzione	RS	4.587,69	4.587,69		4.587,69	
	CP	144.730,20	40.559,17	98.740,17	139.299,34	5.430,86
	T	149.317,89	45.146,86	98.740,17	143.887,03	
1.10 FUNZIONI NEL SETTORE SOCIALE						
1.10.01 ASILI NIDO, SERVIZI PER L'INFANZIA E PER I MINORI						
1.10.01.03 PRESTAZIONI DI SERVIZI						
10103.00 SERVIZIO TAGESMUTTER	RS	871,99	871,99		871,99	
	CP	25.000,00	19.196,80	4.630,02	23.826,82	1.173,18
	T	25.871,99	20.068,79	4.630,02	24.698,81	
1.10.01.03 --- TOTALE Intervento	RS	871,99	871,99		871,99	
	CP	25.000,00	19.196,80	4.630,02	23.826,82	1.173,18
	T	25.871,99	20.068,79	4.630,02	24.698,81	

[\*] Motivi del verificarsi dei minori residui Passivi: Insussistenti (Ins), Prescritti (Pre)

## CONTO DEL BILANCIO - ESERCIZIO 2016 - SPESE -

DESCRIZIONE  Titolo - Funzione - Servizio - Intervento - Capitolo PEG		Residui Conservati e Stanziamenti Definitivi di Bilancio	Conto del Tesoriere	Determinazione dei Residui	Impegni	Minori Residui o Economie
			Pagamenti	Residui da Riportare		
	RS	Residui (A)	Residui (B)	Residui (C)	Residui (D=B+C)	(E=A-D) [*]
	CP	Competenza (F)	Competenza (G)	Competenza (H)	Competenza (I=G+H)	(L=F-I)
T	Totale (M)	Totale (N)	Res.31/12 (O=C+H)	Imp.31/12 (P=N+I)		
1.10.01    --- TOTALE Servizio	RS	871,99	871,99		871,99	
	CP	25.000,00	19.196,80	4.630,02	23.826,82	1.173,18
	T	25.871,99	20.068,79	4.630,02	24.698,81	
1.10.04    ASSISTENZA, BENEFICIENZA PUBBLICA E SERVIZI DIVERSI ALLA PERSONA						
1.10.04.05    TRASFERIMENTI						
10305.02 PARTECIPAZIONE SPESA RETTE DI DEGENZA CASE DI CURA E ASSISTENZA	RS					
	CP	20.104,59	18.774,71	1.220,00	19.994,71	109,88
	T	20.104,59	18.774,71	1.220,00	19.994,71	
10400.01 CONTRIBUTO    AD ASSOCIAZIONI DEL SETTORE SOCIALE	RS					
	CP	8.000,00	8.000,00		8.000,00	
	T	8.000,00	8.000,00		8.000,00	
10450.00 CONTRIBUTI PER SERVIZI ALLE FAMIGLIE	RS					
	CP	1.200,00				1.200,00
	T	1.200,00				
10500.00 CONTRIBUTI AD ASSOCIAZIONI DIVERSE	RS					
	CP	5.500,00	500,00		500,00	5.000,00
	T	5.500,00	500,00		500,00	
1.10.04.05    --- TOTALE Intervento	RS					
	CP	34.804,59	27.274,71	1.220,00	28.494,71	6.309,88
	T	34.804,59	27.274,71	1.220,00	28.494,71	

[\*] Motivi del verificarsi dei minori residui Passivi: Insussistenti (Ins), Prescritti (Pre)

## CONTO DEL BILANCIO - ESERCIZIO 2016 - SPESE -

DESCRIZIONE Titolo - Funzione - Servizio - Intervento - Capitolo PEG		Residui Conservati e Stanziamenti Definitivi di Bilancio	Conto del Tesoriere	Determinazione dei Residui	Impegni	Minori Residui o Economie
			Pagamenti	Residui da Riportare		
		RS	Residui (A)	Residui (B)	Residui (C)	(E=A-D) [*]
		CP	Competenza (F)	Competenza (G)	Competenza (H)	(L=F-I)
	T	Totale (M)	Totale (N)	Res.31/12 (O=C+H)	Imp.31/12 (P=N+I)	
1.10.04 --- TOTALE Servizio	RS					
	CP	34.804,59	27.274,71	1.220,00	28.494,71	6.309,88
	T	34.804,59	27.274,71	1.220,00	28.494,71	
1.10.05 SERVIZIO NECROSCOPICO E CIMITERIALE						
1.10.05.03 PRESTAZIONI DI SERVIZI						
10503.01 SPESE PER MANUTENZIONE ORDINARIA CIMITERI	RS					
	CP	7.000,00	3.923,50	1.307,32	5.230,82	1.769,18
	T	7.000,00	3.923,50	1.307,32	5.230,82	
1.10.05.03 --- TOTALE Intervento	RS					
	CP	7.000,00	3.923,50	1.307,32	5.230,82	1.769,18
	T	7.000,00	3.923,50	1.307,32	5.230,82	
1.10.05.05 TRASFERIMENTI						
10505.00 CONTRIBUTO PER CREMAZIONE	RS					
	CP	2.700,00	600,00	300,00	900,00	1.800,00
	T	2.700,00	600,00	300,00	900,00	
1.10.05.05 --- TOTALE Intervento	RS					
	CP	2.700,00	600,00	300,00	900,00	1.800,00
	T	2.700,00	600,00	300,00	900,00	
1.10.05 --- TOTALE Servizio	RS					
	CP	9.700,00	4.523,50	1.607,32	6.130,82	3.569,18
	T	9.700,00	4.523,50	1.607,32	6.130,82	

[\*] Motivi del verificarsi dei minori residui Passivi: Insussistenti (Ins), Prescritti (Pre)



## CONTO DEL BILANCIO - ESERCIZIO 2016 - SPESE -

DESCRIZIONE  Titolo - Funzione - Servizio - Intervento - Capitolo PEG				Residui Conservati e Stanziamenti Definitivi di Bilancio	Conto del Tesoriere	Determinazione dei Residui	Impegni	Minori Residui o Economie
					Pagamenti	Residui da Riportare		
			RS	Residui (A)	Residui (B)	Residui (C)	Residui (D=B+C)	(E=A-D) [*]
			CP	Competenza (F)	Competenza (G)	Competenza (H)	Competenza (I=G+H)	(L=F-I)
			T	Totale (M)	Totale (N)	Res.31/12 (O=C+H)	Imp.31/12 (P=N+I)	
1.10	--- TOTALE	Funzione	RS	871,99	871,99		871,99	
			CP	69.504,59	50.995,01	7.457,34	58.452,35	11.052,24
			T	70.376,58	51.867,00	7.457,34	59.324,34	
1	--- TOTALE	Titolo	RS	140.360,79	139.960,79	400,00	140.360,79	785,70 Ins
			CP	1.890.610,57	1.052.046,81	670.775,62	1.722.822,43	785,70
			T	2.030.971,36	1.192.007,60	671.175,62	1.863.183,22	167.788,14

## CONTO DEL BILANCIO - ESERCIZIO 2016 - SPESE -

DESCRIZIONE Titolo - Funzione - Servizio - Intervento - Capitolo PEG		Residui Conservati e Stanziamenti Definitivi di Bilancio	Conto del Tesoriere	Determinazione dei Residui	Impegni	Minori Residui o Economie
			Pagamenti	Residui da Riportare		
		RS	Residui (A)	Residui (B)		
		CP	Competenza (F)	Competenza (G)		
	T		Totale (M)	Totale (N)	Res.31/12 (O=C+H)	Imp.31/12 (P=N+I)
2						
2.01						
2.01.03						
2.01.03.05						
21380.01	RS	1.439,00	1.439,00		1.439,00	
	CP					
	T	1.439,00	1.439,00		1.439,00	
2.01.03.05 --- TOTALE Intervento	RS	1.439,00	1.439,00		1.439,00	
	CP					
	T	1.439,00	1.439,00		1.439,00	
2.01.03 --- TOTALE Servizio	RS	1.439,00	1.439,00		1.439,00	
	CP					
	T	1.439,00	1.439,00		1.439,00	
2.01.05						
2.01.05.01						
21501.01	RS	10.756,07	10.756,07		10.756,07	
	CP	3.000,00	2.524,42		2.524,42	475,58
	T	13.756,07	13.280,49		13.280,49	

## CONTO DEL BILANCIO - ESERCIZIO 2016 - SPESE -

DESCRIZIONE Titolo - Funzione - Servizio - Intervento - Capitolo PEG		Residui Conservati e Stanziamenti Definitivi di Bilancio	Conto del Tesoriere	Determinazione dei Residui	Impegni	Minori Residui o Economie
			Pagamenti	Residui da Riportare		
	RS	Residui (A)	Residui (B)	Residui (C)	Residui (D=B+C)	(E=A-D) [*]
	CP	Competenza (F)	Competenza (G)	Competenza (H)	Competenza (I=G+H)	(L=F-I)
	T	Totale (M)	Totale (N)	Res.31/12 (O=C+H)	Imp.31/12 (P=N+I)	
21501.05 NUOVO IMPIANTO TERMICO MUNICIPIO, SCUOLE, PALAZZETTO	RS	47.235,77	47.235,77		47.235,77	4.915,20 Ins
	CP	74.140,81	6.534,81	67.606,00	74.140,81	4.915,20
	T	121.376,58	53.770,58	67.606,00	121.376,58	
21501.07 MANUTENZIONE STRAORDINARIA RIFUGIO DOSSO LARICI	RS	7.074,27	7.074,27		7.074,27	
	CP	15.000,00	14.963,54		14.963,54	36,46
	T	22.074,27	22.037,81		22.037,81	
21501.08 F.P.V. NUOVO IMPIANTO TERMICO MUNICIPIO, SCUOLE, PALAZZETTO	RS					
	CP	103.859,19				103.859,19
	T	103.859,19				
21502.01 REALIZZAZIONE MALGA FAI - PARTE STALLA	RS	327.818,11	256.144,78	71.673,33	327.818,11	
	CP					
	T	327.818,11	256.144,78	71.673,33	327.818,11	
2.01.05.01 --- TOTALE Intervento	RS	392.884,22	321.210,89	71.673,33	392.884,22	4.915,20 Ins
	CP	196.000,00	24.022,77	67.606,00	91.628,77	4.915,20
	T	588.884,22	345.233,66	139.279,33	484.512,99	104.371,23
2.01.05 --- TOTALE Servizio	RS	392.884,22	321.210,89	71.673,33	392.884,22	4.915,20 Ins
	CP	196.000,00	24.022,77	67.606,00	91.628,77	4.915,20
	T	588.884,22	345.233,66	139.279,33	484.512,99	104.371,23
2.01.08 ALTRI SERVIZI GENERALI						
2.01.08.07 TRASFERIMENTI DI CAPITALE						

[\*] Motivi del verificarsi dei minori residui Passivi: Insussistenti (Ins), Prescritti (Pre)

## CONTO DEL BILANCIO - ESERCIZIO 2016 - SPESE -

DESCRIZIONE Titolo - Funzione - Servizio - Intervento - Capitolo PEG		Residui Conservati e Stanziamenti Definitivi di Bilancio	Conto del Tesoriere	Determinazione dei Residui	Impegni	Minori Residui o Economie
		RS	Pagamenti	Residui da Riportare		
			Residui (B)	Residui (C)		
			Competenza (G)	Competenza (H)		
		CP	Competenza (G)	Competenza (H)	Competenza (I=G+H)	(L=F-I)
		T	Totale (M)	Totale (N)	Res.31/12 (O=C+H)	Imp.31/12 (P=N+I)
22000.00 INTEGRAZIONE DEL FONDO STRATEGICO TERRITORIALE	RS					
	CP	116.725,56		116.725,56	116.725,56	
	T	116.725,56		116.725,56	116.725,56	
2.01.08.07 --- TOTALE Intervento	RS					
	CP	116.725,56		116.725,56	116.725,56	
	T	116.725,56		116.725,56	116.725,56	
2.01.08 --- TOTALE Servizio	RS					
	CP	116.725,56		116.725,56	116.725,56	
	T	116.725,56		116.725,56	116.725,56	
2.01 --- TOTALE Funzione	RS	394.323,22	322.649,89	71.673,33	394.323,22	4.915,20 Ins
	CP	312.725,56	24.022,77	184.331,56	208.354,33	4.915,20
	T	707.048,78	346.672,66	256.004,89	602.677,55	104.371,23
2.04 FUNZIONI DI ISTRUZIONE PUBBLICA						
2.04.02 ISTRUZIONE ELEMENTARE						
2.04.02.01 ACQUISIZIONE DI BENI IMMOBILI						
24202.01 MANUTENZIONE STRAORDINARIA SCUOLA ELEMENTARE ED INFANZIA	RS	3.751,50	3.751,50		3.751,50	
	CP	9.000,00	1.884,90	5.852,47	7.737,37	1.262,63
	T	12.751,50	5.636,40	5.852,47	11.488,87	
2.04.02.01 --- TOTALE Intervento	RS	3.751,50	3.751,50		3.751,50	
	CP	9.000,00	1.884,90	5.852,47	7.737,37	1.262,63
	T	12.751,50	5.636,40	5.852,47	11.488,87	

[\*] Motivi del verificarsi dei minori residui Passivi: Insussistenti (Ins), Prescritti (Pre)

## CONTO DEL BILANCIO - ESERCIZIO 2016 - SPESE -

DESCRIZIONE Titolo - Funzione - Servizio - Intervento - Capitolo PEG		Residui Conservati e Stanziamenti Definitivi di Bilancio	Conto del Tesoriere	Determinazione dei Residui	Impegni	Minori Residui o Economie
			Pagamenti	Residui da Riportare		
		RS	Residui (A)	Residui (B)	Residui (C)	(E=A-D) [*]
		CP	Competenza (F)	Competenza (G)	Competenza (H)	(L=F-I)
		T	Totale (M)	Totale (N)	Res.31/12 (O=C+H)	Imp.31/12 (P=N+I)
2.04.02 --- TOTALE Servizio	RS	3.751,50	3.751,50		3.751,50	
	CP	9.000,00	1.884,90	5.852,47	7.737,37	1.262,63
	T	12.751,50	5.636,40	5.852,47	11.488,87	
2.04 --- TOTALE Funzione	RS	3.751,50	3.751,50		3.751,50	
	CP	9.000,00	1.884,90	5.852,47	7.737,37	1.262,63
	T	12.751,50	5.636,40	5.852,47	11.488,87	
2.06 FUNZIONI NEL SETTORE SPORTIVO E RICREATIVO						
2.06.02 STADIO COMUNALE,PALAZZO DELLO SPORT ED ALTRI IMPIANTI						
2.06.02.01 ACQUISIZIONE DI BENI IMMOBILI						
26201.04 MANUTENZIONE STRAORDINARIA PALAZZETTO DELLO SPORT	RS	730,76	730,76		730,76	
	CP	2.000,00	1.060,79		1.060,79	939,21
	T	2.730,76	1.791,55		1.791,55	
2.06.02.01 --- TOTALE Intervento	RS	730,76	730,76		730,76	
	CP	2.000,00	1.060,79		1.060,79	939,21
	T	2.730,76	1.791,55		1.791,55	
2.06.02 --- TOTALE Servizio	RS	730,76	730,76		730,76	
	CP	2.000,00	1.060,79		1.060,79	939,21
	T	2.730,76	1.791,55		1.791,55	
2.06 --- TOTALE Funzione	RS	730,76	730,76		730,76	
	CP	2.000,00	1.060,79		1.060,79	939,21
	T	2.730,76	1.791,55		1.791,55	
2.08 FUNZIONI NEL CAMPO DELLA VIABILITA' E DEI TRASPORTI						

[\*] Motivi del verificarsi dei minori residui Passivi: Insussistenti (Ins), Prescritti (Pre)

## CONTO DEL BILANCIO - ESERCIZIO 2016 - SPESE -

DESCRIZIONE Titolo - Funzione - Servizio - Intervento - Capitolo PEG		Residui Conservati e Stanziamenti Definitivi di Bilancio	Conto del Tesoriere	Determinazione dei Residui	Impegni	Minori Residui o Economie
			Pagamenti	Residui da Riportare		
		RS	Residui (A)	Residui (B)	Residui (C)	(E=A-D) [*]
		CP	Competenza (F)	Competenza (G)	Competenza (H)	(L=F-I)
	T		Totale (M)	Totale (N)	Res.31/12 (O=C+H)	Imp.31/12 (P=N+I)
2.08.01 VIABILITA', CIRCOLAZIONE STRADALE E SERVIZI CONNESSI						
2.08.01.01 ACQUISIZIONE DI BENI IMMOBILI						
28102.03 F.P.V. LAVORI DI RIQUALIFICAZIONE VIA CORTALTA	RS					
	CP	257.811,06				257.811,06
	T	257.811,06				
28103.01 SISTEMAZIONE STRAORDINARIA STRADE, VIE E PIAZZE	RS	27.393,00	19.893,00	3.552,82	23.445,82	5.127,75 Ins
	CP	114.256,71	78.826,48	28.795,66	107.622,14	1.180,57
	T	141.649,71	98.719,48	32.348,48	131.067,96	6.634,57
28103.03 F.P.V. SISTEMAZIONE STRAORDINARIA STRADE, VIE E PIAZZE	RS					
	CP	17.131,15				17.131,15
	T	17.131,15				
28108.01 SISTEMAZIONE VIA ALLE "LATE"	RS	27.486,60	27.260,53	226,07	27.486,60	
	CP	590,46				590,46
	T	28.077,06	27.260,53	226,07	27.486,60	
28111.01 COMPLETAMENTO LAVORI VIA TRENTO	RS		19.849,08		19.849,08	
	CP					19.849,08
	T		19.849,08		19.849,08	

## CONTO DEL BILANCIO - ESERCIZIO 2016 - SPESE -

DESCRIZIONE Titolo - Funzione - Servizio - Intervento - Capitolo PEG		Residui Conservati e Stanziamenti Definitivi di Bilancio	Conto del Tesoriere	Determinazione dei Residui	Impegni	Minori Residui o Economie
			Pagamenti	Residui da Riportare		
	RS	Residui (A)	Residui (B)	Residui (C)	Residui (D=B+C)	(E=A-D) [*]
	CP	Competenza (F)	Competenza (G)	Competenza (H)	Competenza (I=G+H)	(L=F-I)
	T	Totale (M)	Totale (N)	Res.31/12 (O=C+H)	Imp.31/12 (P=N+I)	
28111.02 RIFACIMENTO MARCIAPIEDE VIA TRENTO	RS	19.849,08				
	CP	29.308,90	29.308,90		29.308,90	-19.849,08
	T	49.157,98	29.308,90		29.308,90	
28125.01 POSA LINEA ELETTRICA LA ROCCA - MALGA FAI	RS	32.600,00	32.600,00		32.600,00	
	CP					
	T	32.600,00	32.600,00		32.600,00	
2.08.01.01 --- TOTALE Intervento	RS	107.328,68	99.602,61	3.778,89	103.381,50	5.127,75 Ins
	CP	419.098,28	108.135,38	28.795,66	136.931,04	1.180,57
	T	526.426,96	207.737,99	32.574,55	240.312,54	282.167,24
2.08.01.05 ACQUISIZIONE DI BENI MOBILI, MACCHINE ED ALTREZZATURE TECNICO-SCIENTIFICHE						
28150.01 ACQUISTO CORPI ILLUMINANTI	RS	29.617,39	29.617,39		29.617,39	
	CP					
	T	29.617,39	29.617,39		29.617,39	
28177.01 MANUTENZIONE STRAORDINARIA MEZZI COMUNALI	RS	4.562,80	4.172,40	390,40	4.562,80	3,04 Ins
	CP	10.000,00	6.182,08	2.988,66	9.170,74	3,04
	T	14.562,80	10.354,48	3.379,06	13.733,54	829,26
28183.01 DIGITALIZZAZIONE E IMPORTAZIONE PRG IN PRGTOOLS	RS	4.948,32		4.948,32	4.948,32	
	CP					
	T	4.948,32		4.948,32	4.948,32	

[\*] Motivi del verificarsi dei minori residui Passivi: Insussistenti (Ins), Prescritti (Pre)

## CONTO DEL BILANCIO - ESERCIZIO 2016 - SPESE -

DESCRIZIONE Titolo - Funzione - Servizio - Intervento - Capitolo PEG		Residui Conservati e Stanziamenti Definitivi di Bilancio	Conto del Tesoriere	Determinazione dei Residui	Impegni	Minori Residui o Economie
			Pagamenti	Residui da Riportare		
	RS	Residui (A)	Residui (B)	Residui (C)	Residui (D=B+C)	(E=A-D) [*]
	CP	Competenza (F)	Competenza (G)	Competenza (H)	Competenza (I=G+H)	(L=F-I)
	T	Totale (M)	Totale (N)	Res.31/12 (O=C+H)	Imp.31/12 (P=N+I)	
28185.01 RICOGNIZIONE E DIGITALIZZAZIONE SCHEDE EDIFICI CENTRO STORICO	RS					
	CP	16.875,04	16.875,04		16.875,04	
	T	16.875,04	16.875,04		16.875,04	
28185.02 F.P.V. RICOGNIZIONE E DIGITALIZZAZIONE SCHEDE EDIFICI CENTRO STORICO	RS					
	CP	9.232,16				
	T	9.232,16				9.232,16
2.08.01.05 --- TOTALE Intervento	RS	39.128,51	33.789,79	5.338,72	39.128,51	3,04 Ins
	CP	36.107,20	23.057,12	2.988,66	26.045,78	3,04
	T	75.235,71	56.846,91	8.327,38	65.174,29	10.061,42
2.08.01.06 INCARICHI PROFESSIONALI ESTERNI						
28186.03 PROGETTAZIONE RIFACIMENTO ILLUMINAZIONE PUBBLICA VIA BELVEDERE E VIA COSTA FREDDA	RS	24.355,55	5.075,20	19.280,35	24.355,55	
	CP	11.204,60		11.204,60	11.204,60	
	T	35.560,15	5.075,20	30.484,95	35.560,15	
2.08.01.06 --- TOTALE Intervento	RS	24.355,55	5.075,20	19.280,35	24.355,55	
	CP	11.204,60		11.204,60	11.204,60	
	T	35.560,15	5.075,20	30.484,95	35.560,15	
2.08.01 --- TOTALE Servizio	RS	170.812,74	138.467,60	28.397,96	166.865,56	5.130,79 Ins
	CP	466.410,08	131.192,50	42.988,92	174.181,42	1.183,61
	T	637.222,82	269.660,10	71.386,88	341.046,98	292.228,66
2.08 --- TOTALE Funzione	RS	170.812,74	138.467,60	28.397,96	166.865,56	5.130,79 Ins
	CP	466.410,08	131.192,50	42.988,92	174.181,42	1.183,61
	T	637.222,82	269.660,10	71.386,88	341.046,98	292.228,66

[\*] Motivi del verificarsi dei minori residui Passivi: Insussistenti (Ins), Prescritti (Pre)



## CONTO DEL BILANCIO - ESERCIZIO 2016 - SPESE -

DESCRIZIONE Titolo - Funzione - Servizio - Intervento - Capitolo PEG		Residui Conservati e Stanziamenti Definitivi di Bilancio	Conto del Tesoriere	Determinazione dei Residui	Impegni	Minori Residui o Economie
			Pagamenti	Residui da Riportare		
		RS	Residui (A)	Residui (B)	Residui (C)	(E=A-D) [*]
		CP	Competenza (F)	Competenza (G)	Competenza (H)	(L=F-I)
	T	Totale (M)	Totale (N)	Res.31/12 (O=C+H)	Imp.31/12 (P=N+I)	
2.09 FUNZIONI RIGUARDANTI LA GESTIONE DEL TERRITORIO E DELL'AMBIENTE						
2.09.01 URBANISTICA E GESTIONE DEL TERRITORIO						
2.09.01.01 ACQUISIZIONE DI BENI IMMOBILI						
29100.02 REALIZZAZIONE STRADA FORESTALE IN LOC. LUTIA E SERAIA	RS	1.785,00	603,90	1.785,00	2.388,90	603,90
	CP					
	T	1.785,00	603,90	1.785,00	2.388,90	
29100.04 RIPRISTINO FUNZIONALE E VALORIZZAZIONE LUOGHI E SENTIERI	RS	2.124,02	1.520,12		1.520,12	-603,90 338,00
	CP	9.000,00	8.662,00		8.662,00	
	T	11.124,02	10.182,12		10.182,12	
29100.05 SISTEMAZIONE STRADA FORESTALE DOSSO LARICI	RS	48.704,97	48.704,97		48.704,97	
	CP					
	T	48.704,97	48.704,97		48.704,97	
2.09.01.01 --- TOTALE Intervento	RS	52.613,99	50.828,99	1.785,00	52.613,99	338,00
	CP	9.000,00	8.662,00		8.662,00	
	T	61.613,99	59.490,99	1.785,00	61.275,99	
2.09.01.06 INCARICHI PROFESSIONALI ESTERNI						
29110.01 INCARICO DIGITALIZZAZIONE PRATICHE UFFICIO TECNICO	RS					102,44
	CP	22.795,70	22.693,26		22.693,26	
	T	22.795,70	22.693,26		22.693,26	

[\*] Motivi del verificarsi dei minori residui Passivi: Insussistenti (Ins), Prescritti (Pre)

## CONTO DEL BILANCIO - ESERCIZIO 2016 - SPESE -

DESCRIZIONE Titolo - Funzione - Servizio - Intervento - Capitolo PEG		Residui Conservati e Stanziamenti Definitivi di Bilancio	Conto del Tesoriere	Determinazione dei Residui	Impegni	Minori Residui o Economie
			Pagamenti	Residui da Riportare		
		RS	Residui (B)	Residui (C)		
		CP	Competenza (G)	Competenza (H)		
	T	Totale (M)	Totale (N)	Res.31/12 (O=C+H)	Imp.31/12 (P=N+I)	
2.09.01.06 --- TOTALE Intervento	RS					
	CP	22.795,70	22.693,26		22.693,26	102,44
	T	22.795,70	22.693,26		22.693,26	
2.09.01 --- TOTALE Servizio	RS	52.613,99	50.828,99	1.785,00	52.613,99	
	CP	31.795,70	31.355,26		31.355,26	440,44
	T	84.409,69	82.184,25	1.785,00	83.969,25	
2.09.03 SERVIZI DI PROTEZIONE CIVILE						
2.09.03.07 TRASFERIMENTI DI CAPITALE						
29390.01 CONTRIBUTO STRAORDINARIO AI VVFF	RS					
	CP	782,32	782,32		782,32	
	T	782,32	782,32		782,32	
2.09.03.07 --- TOTALE Intervento	RS					
	CP	782,32	782,32		782,32	
	T	782,32	782,32		782,32	
2.09.03 --- TOTALE Servizio	RS					
	CP	782,32	782,32		782,32	
	T	782,32	782,32		782,32	
2.09.04 SERVIZIO IDRICO INTEGRATO						
2.09.04.01 ACQUISIZIONE DI BENI IMMOBILI						
29400.01 MANUTENZIONE STRORDINARIA VASCHE ACQUEDOTTO	RS	2.674,68	2.674,68		2.674,68	
	CP	3.706,00	3.647,80		3.647,80	58,20
	T	6.380,68	6.322,48		6.322,48	

[\*] Motivi del verificarsi dei minori residui Passivi: Insussistenti (Ins), Prescritti (Pre)

## CONTO DEL BILANCIO - ESERCIZIO 2016 - SPESE -

DESCRIZIONE Titolo - Funzione - Servizio - Intervento - Capitolo PEG		Residui Conservati e Stanziamenti Definitivi di Bilancio	Conto del Tesoriere	Determinazione dei Residui	Impegni	Minori Residui o Economie
			Pagamenti	Residui da Riportare		
		Residui (A)	Residui (B)	Residui (C)	Residui (D=B+C)	(E=A-D) [*]
		Competenza (F)	Competenza (G)	Competenza (H)	Competenza (I=G+H)	(L=F-I)
	T	Totale (M)	Totale (N)	Res.31/12 (O=C+H)	Imp.31/12 (P=N+I)	
29400.02 F.P.V. MANUTENZIONE STRORDINARIA VASCHE ACQUEDOTTO	RS					
	CP	3.294,00				
	T	3.294,00				3.294,00
29404.01 SISTEMAZIONE FOGNATURA ACQUE BIANCHE E NERE VIA PINETA - LOC. PALU'	RS	584.485,36	293.102,56	5.463,24	298.565,80	
	CP					-285.919,56
	T	584.485,36	293.102,56	5.463,24	298.565,80	
29406.01 POSA TUBAZIONE DRENAGGIO ACQUE BIANCHE LOC. CAVEZZAI	RS	9.924,75	9.924,75		9.924,75	1.012,00 Ins
	CP					1.012,00
	T	9.924,75	9.924,75		9.924,75	
29407.01 POSA TUBAZIONE ACQUE BIANCHE VIA MADONNA DEL LAVORO	RS	24.844,25	24.844,25		24.844,25	
	CP					
	T	24.844,25	24.844,25		24.844,25	
29410.01 LAVORI SOMMA URGENZA - FOGNATURA SANTEL	RS					1.414,86 Ins
	CP	51.813,89	51.813,89		51.813,89	1.414,86
	T	51.813,89	51.813,89		51.813,89	
29410.02 F.P.V. LAVORI SOMMA URGENZA - FOGNATURA SANTEL	RS					
	CP	12.567,90				
	T	12.567,90				12.567,90

## CONTO DEL BILANCIO - ESERCIZIO 2016 - SPESE -

DESCRIZIONE Titolo - Funzione - Servizio - Intervento - Capitolo PEG		Residui Conservati e Stanziamenti Definitivi di Bilancio	Conto del Tesoriere	Determinazione dei Residui	Impegni	Minori Residui o Economie
			Pagamenti	Residui da Riportare		
		RS	Residui (A)	Residui (B)		
		CP	Competenza (F)	Competenza (G)		
	T	Totale (M)	Totale (N)	Res.31/12 (O=C+H)	Imp.31/12 (P=N+I)	
29415.01 SOSTITUZIONE TRATTO ACQUEDOTTO LOCALITA' SANTEL	RS	25.628,49	25.628,49		25.628,49	3.483,67 Ins
	CP					3.483,67
	T	25.628,49	25.628,49		25.628,49	
2.09.04.01 --- TOTALE Intervento	RS	647.557,53	356.174,73	5.463,24	361.637,97	5.910,53 Ins
	CP	71.381,79	55.461,69		55.461,69	-280.009,03
	T	718.939,32	411.636,42	5.463,24	417.099,66	15.920,10
2.09.04 --- TOTALE Servizio	RS	647.557,53	356.174,73	5.463,24	361.637,97	5.910,53 Ins
	CP	71.381,79	55.461,69		55.461,69	-280.009,03
	T	718.939,32	411.636,42	5.463,24	417.099,66	15.920,10
2.09.05 SERVIZIO SMALTIMENTO RIFIUTI						
2.09.05.06 INCARICHI PROFESSIONALI ESTERNI						
29500.01 PROGETTO DI RIORDINO ISOLE ECOLOGICHE	RS	21.869,11	795,53	21.073,58	21.869,11	
	CP					
	T	21.869,11	795,53	21.073,58	21.869,11	
2.09.05.06 --- TOTALE Intervento	RS	21.869,11	795,53	21.073,58	21.869,11	
	CP					
	T	21.869,11	795,53	21.073,58	21.869,11	
2.09.05 --- TOTALE Servizio	RS	21.869,11	795,53	21.073,58	21.869,11	
	CP					
	T	21.869,11	795,53	21.073,58	21.869,11	
2.09.06 PARCHI,SERVIZI PER LA TUTELA AMBIENTALE E ALTRI SERVIZI REL.TERRITORIO						
2.09.06.01 ACQUISIZIONE DI BENI IMMOBILI						

[\*] Motivi del verificarsi dei minori residui Passivi: Insussistenti (Ins), Prescritti (Pre)

## CONTO DEL BILANCIO - ESERCIZIO 2016 - SPESE -

DESCRIZIONE  Titolo - Funzione - Servizio - Intervento - Capitolo PEG		Residui Conservati e Stanziamenti Definitivi di Bilancio	Conto del Tesoriere	Determinazione dei Residui	Impegni	Minori Residui o Economie
			Pagamenti	Residui da Riportare		
	RS	Residui (A)	Residui (B)	Residui (C)	Residui (D=B+C)	(E=A-D) [*]
	CP	Competenza (F)	Competenza (G)	Competenza (H)	Competenza (I=G+H)	(L=F-I)
	T	Totale (M)	Totale (N)	Res.31/12 (O=C+H)	Imp.31/12 (P=N+I)	
29601.01 MANUTENZIONE VERDE PUBBLICO	RS	3.457,23	3.457,23		3.457,23	
	CP	13.000,00	6.050,37	6.343,40	12.393,77	606,23
	T	16.457,23	9.507,60	6.343,40	15.851,00	
2.09.06.01 --- TOTALE Intervento	RS	3.457,23	3.457,23		3.457,23	
	CP	13.000,00	6.050,37	6.343,40	12.393,77	606,23
	T	16.457,23	9.507,60	6.343,40	15.851,00	
2.09.06.06 INCARICHI PROFESSIONALI ESTERNI						
29610.00 CERTIFICAZIONE EMAS DEL COMUNE DI FAI DELLA PAGANELLA	RS					
	CP	5.197,20	2.562,00	1.171,20	3.733,20	1.464,00
	T	5.197,20	2.562,00	1.171,20	3.733,20	
2.09.06.06 --- TOTALE Intervento	RS					
	CP	5.197,20	2.562,00	1.171,20	3.733,20	1.464,00
	T	5.197,20	2.562,00	1.171,20	3.733,20	
2.09.06.07 TRASFERIMENTI DI CAPITALE						
29700.01 PROGETTO AMBIENTE. MANUTENZIONE STRAORDINARIA VERDE PUBBLICO	RS	1.991,04	1.991,04		1.991,04	
	CP	13.711,68	6.675,84	6.675,84	13.351,68	360,00
	T	15.702,72	8.666,88	6.675,84	15.342,72	
29700.02 F.P.V. PROGETTO AMBIENTE. MANUTENZIONE STRAORDINARIA VERDE PUBBLICO	RS					
	CP	1.288,32				1.288,32
	T	1.288,32				

[\*] Motivi del verificarsi dei minori residui Passivi: Insussistenti (Ins), Prescritti (Pre)

## CONTO DEL BILANCIO - ESERCIZIO 2016 - SPESE -

DESCRIZIONE  Titolo - Funzione - Servizio - Intervento - Capitolo PEG		Residui Conservati e Stanziamenti Definitivi di Bilancio	Conto del Tesoriere	Determinazione dei Residui	Impegni	Minori Residui o Economie
			Pagamenti	Residui da Riportare		
		RS	Residui (A)	Residui (B)	Residui (C)	(E=A-D) [*]
		CP	Competenza (F)	Competenza (G)	Competenza (H)	(L=F-I)
	T	Totale (M)	Totale (N)	Res.31/12 (O=C+H)	Imp.31/12 (P=N+I)	
2.09.06.07 --- TOTALE Intervento	RS	1.991,04	1.991,04		1.991,04	
	CP	15.000,00	6.675,84	6.675,84	13.351,68	1.648,32
	T	16.991,04	8.666,88	6.675,84	15.342,72	
2.09.06 --- TOTALE Servizio	RS	5.448,27	5.448,27		5.448,27	
	CP	33.197,20	15.288,21	14.190,44	29.478,65	3.718,55
	T	38.645,47	20.736,48	14.190,44	34.926,92	
2.09 --- TOTALE Funzione	RS	727.488,90	413.247,52	28.321,82	441.569,34	5.910,53 Ins
	CP	137.157,01	102.887,48	14.190,44	117.077,92	-280.009,03
	T	864.645,91	516.135,00	42.512,26	558.647,26	20.079,09
2.10 FUNZIONI NEL SETTORE SOCIALE						
2.10.04 ASSISTENZA, BENEFICIENZA PUBBLICA E SERVIZI DIVERSI ALLA PERSONA						
2.10.04.07 TRASFERIMENTI DI CAPITALE						
30050.00 AZIONE 19	RS	340,63	340,63		340,63	
	CP					
	T	340,63	340,63		340,63	
30055.00 FONDO LAVORO OCCASIONALE - VOUCHER	RS	750,00	750,00		750,00	
	CP	3.000,00	3.000,00		3.000,00	
	T	3.750,00	3.750,00		3.750,00	
2.10.04.07 --- TOTALE Intervento	RS	1.090,63	1.090,63		1.090,63	
	CP	3.000,00	3.000,00		3.000,00	
	T	4.090,63	4.090,63		4.090,63	

## CONTO DEL BILANCIO - ESERCIZIO 2016 - SPESE -

DESCRIZIONE Titolo - Funzione - Servizio - Intervento - Capitolo PEG		Residui Conservati e Stanziamenti Definitivi di Bilancio	Conto del Tesoriere	Determinazione dei Residui	Impegni	Minori Residui o Economie
			Pagamenti	Residui da Riportare		
		RS	Residui (A)	Residui (B)	Residui (C)	(E=A-D) [*]
		CP	Competenza (F)	Competenza (G)	Competenza (H)	(L=F-I)
	T	Totale (M)	Totale (N)	Res.31/12 (O=C+H)	Imp.31/12 (P=N+I)	
2.10.04 --- TOTALE Servizio	RS	1.090,63	1.090,63		1.090,63	
	CP	3.000,00	3.000,00		3.000,00	
	T	4.090,63	4.090,63		4.090,63	
2.10 --- TOTALE Funzione	RS	1.090,63	1.090,63		1.090,63	
	CP	3.000,00	3.000,00		3.000,00	
	T	4.090,63	4.090,63		4.090,63	
2 --- TOTALE Titolo	RS	1.298.197,75	879.937,90	128.393,11	1.008.331,01	15.956,52 Ins
	CP	930.292,65	264.048,44	247.363,39	511.411,83	-273.910,22
	T	2.228.490,40	1.143.986,34	375.756,50	1.519.742,84	418.880,82

## CONTO DEL BILANCIO - ESERCIZIO 2016 - SPESE -

DESCRIZIONE Titolo - Funzione - Servizio - Intervento - Capitolo PEG		Residui Conservati e Stanziamenti Definitivi di Bilancio	Conto del Tesoriere	Determinazione dei Residui	Impegni	Minori Residui o Economie
		Residui (A)	Pagamenti	Residui da Riportare		
			Residui (B)	Residui (C)	Residui (D=B+C)	(E=A-D) [*]
		Competenza (F)	Competenza (G)	Competenza (H)	Competenza (I=G+H)	(L=F-I)
	T	Totale (M)	Totale (N)	Res.31/12 (O=C+H)	Imp.31/12 (P=N+I)	
3 TITOLO III - SPESE PER RIMBORSO DI PRESTITI						
3.01 FUNZIONI GENERALI DI AMMINISTRAZIONE DI GESTIONE E DI CONTROLLO						
3.01.03 GESTIONE ECONOMICA, FINANZIARIA, PROGRAMMAZIONE, PROVVEDITORATO						
3.01.03.01 RIMBORSO PER ANTICIPAZIONI DI CASSA						
41301.01 RESTITUZIONE DI SOMME PER ANTICIPAZIONI DI CASSA	RS					
	CP	450.000,00				450.000,00
	T	450.000,00				
3.01.03.01 --- TOTALE Intervento	RS					
	CP	450.000,00				450.000,00
	T	450.000,00				
3.01.03.03 RIMBORSO DI QUOTA CAPITALE DI MUTUI E PRESTITI						
41303.02 RIMBORSO AD ALTRI ENTI DEL SETTORE PUBBLICO QUOTE CAPITALI DI MUTUI	RS					
	CP	40.066,88	40.066,88		40.066,88	
	T	40.066,88	40.066,88		40.066,88	
3.01.03.03 --- TOTALE Intervento	RS					
	CP	40.066,88	40.066,88		40.066,88	
	T	40.066,88	40.066,88		40.066,88	
3.01.03 --- TOTALE Servizio	RS					
	CP	490.066,88	40.066,88		40.066,88	450.000,00
	T	490.066,88	40.066,88		40.066,88	

[\*] Motivi del verificarsi dei minori residui Passivi: Insussistenti (Ins), Prescritti (Pre)



## CONTO DEL BILANCIO - ESERCIZIO 2016 - SPESE -

DESCRIZIONE Titolo - Funzione - Servizio - Intervento - Capitolo PEG			Residui Conservati e Stanziamenti Definitivi di Bilancio	Conto del Tesoriere	Determinazione dei Residui	Impegni	Minori Residui o Economie
				Pagamenti	Residui da Riportare		
			RS	Residui (A)	Residui (B)	Residui (C)	(E=A-D) [*]
			CP	Competenza (F)	Competenza (G)	Competenza (H)	(L=F-I)
			T	Totale (M)	Totale (N)	Res.31/12 (O=C+H)	Imp.31/12 (P=N+I)
3.01	--- TOTALE	Funzione	RS				
			CP	490.066,88	40.066,88		
			T	490.066,88	40.066,88	40.066,88	450.000,00
3	--- TOTALE	Titolo	RS				
			CP	490.066,88	40.066,88	40.066,88	450.000,00
			T	490.066,88	40.066,88	40.066,88	

## CONTO DEL BILANCIO - ESERCIZIO 2016 - SPESE -

DESCRIZIONE Titolo - Funzione - Servizio - Intervento - Capitolo PEG		Residui Conservati e Stanziamenti Definitivi di Bilancio	Conto del Tesoriere	Determinazione dei Residui	Impegni	Minori Residui o Economie
			Pagamenti	Residui da Riportare		
		RS Residui (A)	Residui (B)	Residui (C)	Residui (D=B+C)	(E=A-D) [*]
		CP Competenza (F)	Competenza (G)	Competenza (H)	Competenza (I=G+H)	(L=F-I)
	T	Totale (M)	Totale (N)	Res.31/12 (O=C+H)	Imp.31/12 (P=N+I)	
4 TITOLO IV - SPESE PER SERVIZI PER CONTO DI TERZI						
4.00.00.01 RITENUTE PREVIDENZIALI ED ASSISTENZIALI AL PERSONALE						
56001.01 RITENUTE EX CPDEL	RS	5.330,83	5.330,83		5.330,83	
	CP	60.000,00	33.282,48	26.717,52	60.000,00	
	T	65.330,83	38.613,31	26.717,52	65.330,83	
4.00.00.01 --- TOTALE Intervento	RS	5.330,83	5.330,83		5.330,83	
	CP	60.000,00	33.282,48	26.717,52	60.000,00	
	T	65.330,83	38.613,31	26.717,52	65.330,83	
4.00.00.02 RITENUTE ERARIALI						
56002.01 RITENUTE ERARIALI SU REDDITI DA LAVORO DIPENDENTE E REDDITI ASSIMILATI	RS	8.879,33	8.879,33		8.879,33	
	CP	80.000,00	59.298,79	20.701,21	80.000,00	
	T	88.879,33	68.178,12	20.701,21	88.879,33	
56002.02 ALTRE RITENUTE ERARIALI	RS	3.227,28	3.227,28		3.227,28	
	CP	55.132,70	28.700,46	26.432,24	55.132,70	
	T	58.359,98	31.927,74	26.432,24	58.359,98	
56002.03 IVA SPLIT PAYMENT ATTIVITA' ISTITUZIONALE	RS	12.591,54	12.591,54		12.591,54	
	CP	324.867,30	140.222,25	7.219,05	147.441,30	177.426,00
	T	337.458,84	152.813,79	7.219,05	160.032,84	

## CONTO DEL BILANCIO - ESERCIZIO 2016 - SPESE -

DESCRIZIONE Titolo - Funzione - Servizio - Intervento - Capitolo PEG		Residui Conservati e Stanziamenti Definitivi di Bilancio	Conto del Tesoriere	Determinazione dei Residui	Impegni	Minori Residui o Economie
			Pagamenti	Residui da Riportare		
		RS	Residui (A)	Residui (B)	Residui (C)	Residui (D=B+C)
		CP	Competenza (F)	Competenza (G)	Competenza (H)	Competenza (I=G+H)
	T	Totale (M)	Totale (N)	Res.31/12 (O=C+H)	Imp.31/12 (P=N+I)	
4.00.00.02 --- TOTALE Intervento	RS	24.698,15	24.698,15		24.698,15	
	CP	460.000,00	228.221,50	54.352,50	282.574,00	177.426,00
	T	484.698,15	252.919,65	54.352,50	307.272,15	
4.00.00.03 ALTRE RITENUTE AL PERSONALE PER CONTO TERZI						
56003.03 RITENUTE PER ASSICURAZIONI VOLONTARIE	RS					
	CP	10.000,00				
	T	10.000,00				10.000,00
56003.04 ALTRE RITENUTE PER CONTO DI TERZI	RS	123,68	123,68		123,68	
	CP	40.000,00	568,62	4.738,26	5.306,88	34.693,12
	T	40.123,68	692,30	4.738,26	5.430,56	
4.00.00.03 --- TOTALE Intervento	RS	123,68	123,68		123,68	
	CP	50.000,00	568,62	4.738,26	5.306,88	44.693,12
	T	50.123,68	692,30	4.738,26	5.430,56	
4.00.00.04 RESTITUZIONE DI DEPOSITI CAUZIONALI						
56004.00 RESTITUZIONE DEPOSITI CAUZIONALI	RS	10.000,00		10.000,00	10.000,00	
	CP	100.000,00				
	T	110.000,00		10.000,00	10.000,00	100.000,00
4.00.00.04 --- TOTALE Intervento	RS	10.000,00		10.000,00	10.000,00	
	CP	100.000,00				
	T	110.000,00		10.000,00	10.000,00	100.000,00
4.00.00.05 SPESE PER SERVIZI DI CONTO TERZI						

[\*] Motivi del verificarsi dei minori residui Passivi: Insussistenti (Ins), Prescritti (Pre)

## CONTO DEL BILANCIO - ESERCIZIO 2016 - SPESE -

DESCRIZIONE  Titolo - Funzione - Servizio - Intervento - Capitolo PEG		Residui Conservati e Stanzamenti Definitivi di Bilancio	Conto del Tesoriere	Determinazione dei Residui	Impegni	Minori Residui o Economie
		RS	Pagamenti	Residui da Riportare		
			Residui (B)	Residui (C)		
			Competenza (G)	Competenza (H)		
	CP	Competenza (F)	Competenza (G)	Competenza (H)	Competenza (I=G+H)	(L=F-I)
	T	Totale (M)	Totale (N)	Res.31/12 (O=C+H)	Imp.31/12 (P=N+I)	
56005.00 RIMBORSI SPESE PER SERVIZI PER CONTO DI TERZI	RS	11.896,95	11.896,95		11.896,95	
	CP	25.000,00	14.424,15	2.939,56	17.363,71	7.636,29
	T	36.896,95	26.321,10	2.939,56	29.260,66	
4.00.00.05 --- TOTALE Intervento	RS	11.896,95	11.896,95		11.896,95	
	CP	25.000,00	14.424,15	2.939,56	17.363,71	7.636,29
	T	36.896,95	26.321,10	2.939,56	29.260,66	
4.00.00.06 ANTICIPAZIONI DI FONDI PER IL SERVIZIO ECONOMATO						
56006.00 ANTICIPAZIONI DI FONDI PER IL SERVIZIO ECONOMATO	RS					
	CP	1.032,91				1.032,91
	T	1.032,91				
4.00.00.06 --- TOTALE Intervento	RS					
	CP	1.032,91				1.032,91
	T	1.032,91				
4 --- TOTALE Titolo	RS	52.049,61	42.049,61	10.000,00	52.049,61	
	CP	696.032,91	276.496,75	88.747,84	365.244,59	330.788,32
	T	748.082,52	318.546,36	98.747,84	417.294,20	

## CONTO DEL BILANCIO - ESERCIZIO 2016 - SPESE -

DESCRIZIONE  Titolo - Funzione - Servizio - Intervento - Capitolo PEG		Residui Conservati e Stanziamenti Definitivi di Bilancio	Conto del Tesoriere	Determinazione dei Residui	Impegni	Minori Residui o Economie	
			Pagamenti	Residui da Riportare			
		RS	Residui (A)	Residui (B)	Residui (C)	Residui (D=B+C)	(E=A-D) [*]
		CP	Competenza (F)	Competenza (G)	Competenza (H)	Competenza (I=G+H)	(L=F-I)
T	Totale (M)	Totale (N)	Res.31/12 (O=C+H)	Imp.31/12 (P=N+I)			
RIEPILOGO DEI TITOLI							
1 TITOLO I - SPESE CORRENTI	RS	140.360,79	139.960,79	400,00	140.360,79	785,70 Ins	
	CP	1.890.610,57	1.052.046,81	670.775,62	1.722.822,43	785,70	
	T	2.030.971,36	1.192.007,60	671.175,62	1.863.183,22	167.788,14	
2 TITOLO II - SPESE IN CONTO CAPITALE	RS	1.298.197,75	879.937,90	128.393,11	1.008.331,01	15.956,52 Ins	
	CP	930.292,65	264.048,44	247.363,39	511.411,83	-273.910,22	
	T	2.228.490,40	1.143.986,34	375.756,50	1.519.742,84	418.880,82	
3 TITOLO III - SPESE PER RIMBORSO DI PRESTITI	RS						
	CP	490.066,88	40.066,88		40.066,88	450.000,00	
	T	490.066,88	40.066,88		40.066,88		
4 TITOLO IV - SPESE PER SERVIZI PER CONTO DI TERZI	RS	52.049,61	42.049,61	10.000,00	52.049,61		
	CP	696.032,91	276.496,75	88.747,84	365.244,59	330.788,32	
	T	748.082,52	318.546,36	98.747,84	417.294,20		
TOTALE TITOLI SPESA	RS	1.490.608,15	1.061.948,30	138.793,11	1.200.741,41	16.742,22 Ins	
	CP	4.007.003,01	1.632.658,88	1.006.886,85	2.639.545,73	-273.124,52	
	T	5.497.611,16	2.694.607,18	1.145.679,96	3.840.287,14	1.367.457,28	
DISAVANZO DI AMMINISTRAZIONE							
TOTALE GENERALE DELLA SPESA	RS	1.490.608,15	1.061.948,30	138.793,11	1.200.741,41	18.556,60 Ins	
	CP	4.007.003,01	1.632.658,88	1.006.886,85	2.639.545,73	-271.310,14	
	T	5.497.611,16	2.694.607,18	1.145.679,96	3.840.287,14	1.367.457,28	


[\*] Motivi del verificarsi dei minori residui Passivi: Insussistenti (Ins), Prescritti (Pre)

DESCRIZIONE		Residui Conservati e Stanzamenti Definitivi di Bilancio	Conto del Tesoriere	Determinazione dei Residui	Impegni	Minori Residui o Economie
			Pagamenti	Residui da Riportare		
	Titolo - Funzione - Servizio - Intervento - Capitolo PEG	RS	Residui (A)	Residui (B)	Residui (C)	Residui (D=B+C)
CP		Competenza (F)	Competenza (G)	Competenza (H)	Competenza (I=G+H)	(L=F-I)
T		Totale (M)	Totale (N)	Res.31/12 (O=C+H)	Imp.31/12 (P=N+I)	

# QUADRO GENERALE RIASSUNTIVO

Allegato n.8 - Rendiconto della gestione

ENTRATE	ACCERTAMENT	INCASSI	SPESE	IMPEGNI	PAGAMENTI
Fondo di cassa all'inizio dell'esercizio		668.954,45			
Utilizzo avanzo di amministrazione	73.804,43		Disavanzo di amministrazione		
Fondo pluriennale vincolato di parte corrente	68.703,00				
Fondo pluriennale vincolato in c/capitale	116.725,56				
Titolo 1 - Entrate correnti di natura tributaria e contributiva	922.213,32	896.701,40	Titolo 1 - Spese correnti	1.722.822,43	1.192.007,60
Titolo 2 - Trasferimenti correnti	203.344,08	123.998,26	Fondo pluriennale vincolato di parte corrente (2)		
Titolo 3 - Entrate extratributarie	757.639,54	786.385,65	Titolo 2 - Spese in conto capitale	511.411,83	1.143.986,34
Titolo 4 - Entrate in conto capitale	601.550,68	612.025,01	Fondo pluriennale vincolato in c/capitale (2)	405.183,78	
Titolo 5 - Entrate da riduzione di attività finanziarie			Titolo 3 - Spese per incremento attività finanziarie		
Totale entrate finali.....	2.484.747,62	2.419.110,32	Totale spese finali.....	2.639.418,04	2.335.993,94
Titolo 6 - Accensione Prestiti			Titolo 4 - Rimborso Prestiti	40.066,88	40.066,88
Titolo 7 - Anticipazioni da istituto tesoriere/cassiere			Titolo 5 - Chiusura Anticipazioni ricevute da istituto tesoriere/cassiere		
Titolo 9 - Entrate per conto terzi e partite di giro	365.244,59	294.755,80	Titolo 7 - Uscite per conto terzi e partite di giro	365.244,59	318.546,36
Totale entrate dell'esercizio	2.849.992,21	2.713.866,12	Totale spese dell'esercizio	3.044.729,51	2.694.607,18
<b>TOTALE COMPLESSIVO ENTRATE</b>	3.109.225,20	3.382.820,57	<b>TOTALE COMPLESSIVO SPESE</b>	3.044.729,51	2.694.607,18
<b>DISAVANZO DELL'ESERCIZIO</b>			<b>AVANZO DI COMPETENZA/FONDO DI CASSA</b>	64.495,69	688.213,39
<b>TOTALE A PAREGGIO</b>	3.109.225,20	3.382.820,57	<b>TOTALE A PAREGGIO</b>	3.109.225,20	3.382.820,57



**COMUNE DI FAI DELLA PAGANELLA**  
VIA VILLA 29  
38010 (TN)  
C.F. 00431040229 P. IVA 00431040229

**QUADRO GENERALE RIASSUNTIVO**

**ESERCIZIO: 2016**